

SKRIPSI

**PENGARUH DEBT TO EQUITY CURRENT RATIO DAN TOTAL ASSET
TURN OVER TERHADAP RETURN ON ASSET
(Studi pada perusahaan F&B Go Public di Bursa Efek Indonesia
periode 2015 - 2017)**

*Diajukan Untuk Memenuhi Persyaratan Guna Memperoleh Gelar Sarjana Ekonomi
Universitas Narotama
Surabaya*



DISUSUN OLEH:

AISIYAH RAHMAYANTI

NIM: 01215080

**PROGRAM STUDI MANAJEMEN
FAKULTAS EKONOMI DAN BISNIS
UNIVERSITAS NAROTAMA
SURABAYA**

2020

SURAT PERNYATAAN

Yang bertanda tangan dibawah ini :

Nama : AISIYAH RAHMAYANTI
Nim : 01216080
Fakultas : EKONOMI DAN BISNIS
Program Studi : MANAJEMEN

Dengan ini menyatakan bahwa Skripsi yang saya susun dengan judul :

**“PENGARUH DEBT TO EQUITY CURRENT RATIO DAN TOTAL ASSET
TURNOVER TERHADAP RETURN ON ASSET (PERUSAHAAN F&B
PADA TAHUN 2015-2017)“**

Adalah benar – benar hasil karya saya sendiri dan bukan merupakan plagiat dari Skripsi orang lain. Apabila kemudian hari pernyataan saya tidak benar , maka saya bersedia menerima sanksi akademis yang berlaku (dicabut predikat kelulusan dan gelar kesarjanaannya) Demikian pernyataan ini saya buat dengan sebenarnya , untuk dapat dipergunakan bilamana diperlukan.

Surabaya, 18 Januari 2020



NIM: 01216080

PERSETUJUAN SKRIPSI


**PENGARUH DEBT TO EQUITY CURRENT RATIO DAN TOTAL ASSET
TURN OVER TERHADAP RETURN ON ASSET**
(Studi pada perusahaan F&BGo Public di Bursa Efek Indonesia periode 2015 - 2017)

DIAJUKAN OLEH :


AISYAH RAHMAYANTI
01216080


TELAH DISETUJUI DAN DITERIMA DENGAN BAIK OLEH :

DOSEN PEMBIMBING


Dr. Wahyudiono, SE., MM. TANGGAL.....

KETUA PROGRAM STUDI MANAJEMEN


Agus Sukoco, ST., MT TANGGAL.....



HALAMAN PENGESAHAN SKRIPSI
TELAH DIUJI DAN DIPERTAHANKAN
PADA HARI SABTU, TANGGAL 23 JANUARI 2020

Judul Skripsi :

“PENGARUH DEBT TO EQUITY CURRENT RATIO DAN TOTAL ASSET TURN
OVER TERHADAP RETURN ON ASSET (Studi pada perusahaan F&B Go Public di BEI
periode 2015 – 2017)”


Disusun Oleh : Aisyah Rahmayanti
NIM : 01216080
Fakultas : Ekonomi dan Bisnis
Program Studi : Manajemen
Perguruan Tinggi : Universitas Narotama Surabaya

Dihadapkan Tim Penguji :

1. Drs. Ec. R. Agus Baktiono,MM



2. Dr. Wahyudiono,SE.,MM.



3. Elok Damayanti, SE.,MM.



**HALAMAN PERNYATAAN PERSETUJUAN PUBLIKASI
TUGAS AKHIR UNTUK KEPENTINGAN AKADEMIS**

Sebagai civitas akademik universitas Narotama Surabaya, saya yang bertanda tangan dibawah ini :

Nama : AISIYAH RAHMAYANTI

NIM : 01216080

Fakultas : EKONOMI DAN BISNIS

Program Studi : MANAJEMEN

Jenis Karya : SKRIPSI

Demi pengembangan ilmu pengetahuan , menyetujui untuk memberikan kepada Universitas Narotama Hak Bebas Royalti Non Eksklusif atas karya ilmiah saya yang berjudul :

**“PENGARUH DEBT TO EQUITY CURRENT RATIO DAN TOTAL ASSET
TURNOVER TERHADAP RETURN ON ASSET (PERUSAHAAN F&B
PADA TAHUN 2015-2017)“**


Beserta perangkat yang ada (jika diperlukan). Dengan Hak Bebas Royalti Non Ekklusif ini Universitas Narotama berhak mengelola dalam bentuk pangkalan data (*database*) merawat dan mempublikasikan tugas akhir saya selama tetap mencantumkan nama saya sebagai penulis/pencipta dan sebagai pemilik Hak Cipta. Demikian pernyataan ini saya buat dengan sebenarnya.

Dibuat di : Surabaya

Pada Tanggal : 6 Januari 2020

Yang menyatakan

Aisyah Rahmayanti



KATA PENGANTAR

Puji syukur saya panjatkan ke hadirat Allah SWT atas limpahan rahmat dan hidayah-Nya kepada saya , sehingga saya dapat menyusun dan menyelesaikan skripsi yang berjudul “PENGARUH DEBT TO EQUITY CURRENT RATIO DAN TOTAL ASSET TURN OVER TERHADAP RETURN ON ASSET (Studi pada perusahaan F&BGo Public di Bursa Efek Indonesia periode 2015 - 2017)”. Skripsi ini merupakan salah satu syarat kelulusan dalam meraih drajat Strata Satu(S-1) Fakultas Ekonomi dan Bisnis Universitas Narotama Surabaya.

Saya menyadari bahwa keberhasilan dan terlaksananya penelitian dari proses penyusunan skripsi ini bukanlah keberhasilan individu. Untuk itu , saya mengucapkan terima kasih yang sebesar-besarnya kepada :

1. Kedua orang tua saya ibu Rosilowati, bapak Ramli Sading dan keluarga saya yang selalu memberikan doa restu, kasih sayang, nasehat, dukungan semangat kepada saya dari awal kuliah hingga saat menyelesaikan skripsi ini.
2. Bapak Dr.Ir.H. Sri Wiwoho Mudjanarko,ST.,MT.,IPM selaku Rektor Universitas Narotama Surabaya.
3. Ibu Dr. Ir. Rr. Hermien Tridayanti., MM selaku Dekan Fakultas Ekonomi dan Bisnis Universitas Narotama Surabaya.
4. Bapak Agus Sukoco S.T., MM selaku Kepala Program Studi Manajemen Universitas Narotama Surabaya
5. Bapak Dr. Wahyudiono, SE., MM selaku Dosen Pembimbing yang telah meluangkan waktu , pikiran dan tenaga untuk membimbing serta memberikan saran dalam menyelesaikan penulisan skripsi ini.
6. Bapak/Ibu Dosen , staff , karyawan di lingkungan Universitas Narotama Surabaya yang telah banyak membantu saya dalam menyelesaikan skripsi.
7. Sahabat – sahabat saya (Novita, Ganis, Yeni, Dayu, Dyah, Siti, Fitri, Roziana) dan temanteman Universitas Narotama yang memberikan dukungan serta bantuan.

Akhir kata semoga Allah SWT senantiasa membalas segala kebaikan semua pihak yang telah membantu. Saya berharap penulisan skripsi ini bermanfaat bagi pengembangan ilmu.

ABSTRAK

“PENGARUH DEBT TO EQUITY CURRENT RATIO DAN TOTAL ASSET TURNOVER TERHADAP RETURN ON ASSET (PERUSAHAAN F&B PADA TAHUN 2015 - 2017”

Oleh:

Aisiyah Rahmayanti

Dosen Pembimbing:

Dr. Wahyudiono, SE., MM.

Perbandingan dapat dilakukan antara satu komponen dengan komponen lainnya dalam satu laporan keuangan atau antar komponen yang ada di antara laporan keuangan. Yang dibahas yaitu Debt to Equity Ratio (DER) digunakan untuk rasio hutang dan ekuitas; Total Asset Turn Over (TATO) mengukur kemampuan penjualan berdasarkan total aktiva; Current Ratio (CR) untuk perbandingan aktiva lancar dengan utang lancar dalam perusahaan; Return On Equity (ROA) untuk mengukur efisiensi pada perusahaan dan dapat membandingkan suatu perusahaan tersebut.

Penelitian ini menggunakan metode penelitian kuantitatif. Teknik yang di gunakan untuk pengambilan sampel dilakukan dengan cara acak, teknik pengumpulan data menggunakan instrumen metode penelitian kuantitatif, serta analisa data yang bersifat kuantitatif atau statistik bertujuan untuk menguji hipotesis yang ditetapkan.

Teknik pengumpulan data pada penelitian ini menggunakan sampling jenuh. *Sampling Jenuh* merupakan teknik penentuan sampel apabila semua anggota populasi yang digunakan sebagai sampel. Sumber data yang digunakan untuk penelitian ini merupakan data sekunder pada laporan keuangan perusahaan tahun 2015 – 2017. Data sekunder merupakan data yang mengacu pada informasi yang dikumpulkan dari sumber –sumber yang telah ada. Sumber data sekunder merupakan catatan atau dokumentasi perusahaan, publikasi pemerintah, analisis industri oleh media, situs Web, internet dan seterusnya.

Kata kunci: DER,CR,TATO,ROA

ABSTRACT

“The influence of DER CR TATO on ROA in food and beverage companies in 2015 - 2017” By:

Aisiyah Rahmayanti


Advisor Lecture:

Dr. Wahyudiono, SE., MM.

Comparisons can be made between one component with components in one financial statement or between components that exist between financial statements. Discussed namely Debt to Equity Ratio (DER) is used for the ratio of debt and equity; Total Asset Turn Over (TATO) measures sales capability based on total assets; Current Ratio (CR) for comparison of current assets with current debt in a company; Return On Equity (ROA) to measure efficiency in a company and can compare a company.

This type of research is a type of quantitative data research. The sampling technique is done by random method, the technique of collecting data uses instruments of quantitative research methods, the analysis of quantitative or statistical data aims to test the hypotheses that are set. The data collection technique in this research is saturated sampling. Saturated sampling is a sampling technique if all members of the population are used as samples. The data source used for this research is secondary data on the company's financial statements in 2015 - 2017. Secondary data is data that refers to information collected from existing sources. Secondary data sources are company records or documentation, government publications, industry analysis by the media, Web sites, the internet and so on.

Keywords: DER, CR, TATO, ROA



DAFTAR ISI

SURAT PERNYATAAN	ii
PERSETUJUAN SKRIPSI	iii
HALAMAN PENGESAHAN SKRIPSI.....	iv
HALAMAN PERNYATAAN PERSETUJUAN PUBLIKASI.....	v
KATA PENGANTAR	vi
ABSTRAK	vii
ABSTRACT	viii
DAFTAR ISI	ix
DAFTAR TABEL	xi
DAFTAR GAMBAR	xii
BAB I PENDAHULUAN	1
1.1.LATAR BELAKANG	1
1.2.PERUMUSAN MASALAH.....	4
1.3.TUJUAN PENELITIAN	4
1.4.MANFAAT PENELITIAN	5
1.5.BATASAN PENELITIAN	5
BAB II TINJAUAN PUSTAKA	6
2.1.PENELITIAN TERDAHULU	6
2.2.TINJAUAN TEORISTIS	17
2.2.PENGERTIAN RASIO KEUANGAN	18
2.3.KERANGKA KONSEP PENELITIAN	21
2.4.HIPOTESIS	21
BAB III METODE PENELITIAN	22
3.1.PENDEKATAN PENELITIAN	22
3.2.POPULASI DAN SAMPEL.....	22
3.3.JENIS, SUMBER DAN TEKNIK PENGAMBILAN DATA	23
3.4.VARIABEL PENELITIAN DAN DEFINISI OPERASIONAL VARIABEL	23
3.5.TEKNIK ANALISIS DATA	24
3.6.KOEFISIEN DETERMINASI BERGANDA DAN ANALISIS KOLERASI	27
BAB IV HASIL PENELITIAN DAN PEMBAHASAN.....	28
4.1.OBJEK PENELITIAN	28
4.2.LAPORAN KEUANGAN	30
4.3.DESKRIPSI DATA HASIL PENELITIAN.....	30
4.4.PEMBAHASAN.....	33

BAB V KESIMPULAN DAN SARAN	35
5.1.KESIMPULAN.....	35
5.2.SARAN	35
DAFTAR PUSTAKA.....	36



DAFTAR TABEL

Tabel 1. Matriks Penelitian Terdahulu	10
Tabel 2. Hasil Uji Normalitas	30
Tabel 3. Hasil Uji Autokorelasi.....	31
Tabel 4. Hasil Uji F	31
Tabel 5. Hasil Uji T	32
Tabel 6. Hasil Uji Multikolinearitas	32
Tabel 7. Uji Heteroskedastisitas	33



DAFTAR GAMBAR

Gambar 1. Profit for the period PT. Mayora TBK	2
Gambar 2. Profit for the period PT. Indofood Sukses Makmur TBK	2
Gambar 3. Profit for the period PT. Sekar Bumi TBK	2
Gambar 4. Profit for the period PT. Siantar Top TBK	3
Gambar 5. Profit for the period PT. Tri Banyan Tirta TBK	3
Gambar 6. Profit for the period PT. Nippon Indosari Carpindo TBK	4



DAFTAR LAMPIRAN

Lampiran 1. Biodata	38
Lampiran 2. Sertifikat	39
Lampiran 3. Berita Acara Bimbingan Skripsi	40
Lampiran 4. Plagiasi	41
Lampiran 5. Data Keuangan Perusahaan	42
Lampiran 6. Olah Data SPSS	63

