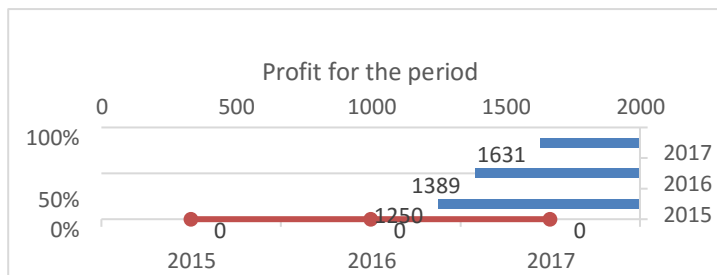


BAB I PENDAHULUAN

1.1.LATAR BELAKANG

Pada era globalisasi ini banyak sekali peminat makanan dan minuman maka dari itu produksi di perusahaan meningkat dan memproduksi bahan makanan atau minuman dari pada itu perusahaan harus bisa mengembangkan produksi dan membuat inovasi terbaru dalam membuat suatu produk- produk nya agar diminati oleh masyarakat sekitar dan daya beli masyarakat terhadap produk yang di luncurkan oleh perusahaan tersebut dapat diterima serta di sisi lain perusahaan juga harus memikirkan dari segi harga yang sesuai dengan barang tersebut agar target pasar yang dituju oleh produk tersebut dapat diterima dan mudah di jangkau oleh masyarakat untuk membelinya. Perusahaan tersebut melakukan survey apa saja keinginan masyarakat seperti makanan frozen, makanan siap saji dan minuman. Perusahaan makanan dan minuman merupakan tempat produksi,pengecekan,penyimpanan bahan baku,dan sebagainya, oleh karena itu perusahaan memiliki masing – masing spesifikasi serta logo maupun jenis merk makanan maupun minuman perusahaan tersebut seperti perusahaan PT. Mayora Indah TBK yaitu biskuit; PT. Sekar Bumi TBK merupakan perusahaan makanan beku khusus udang, ikan dan makanan olahan beku lainnya ; PT. Siantar Top TBK yaitu makanan ringan; PT.Tri Banyan Tirta TBK yaitu ; PT.Indofood sukses makmur yaitu ; PT. Nippon Indosari Corporindo TBK yaitu produksi roti yang merk sari roti dan lain – lain.

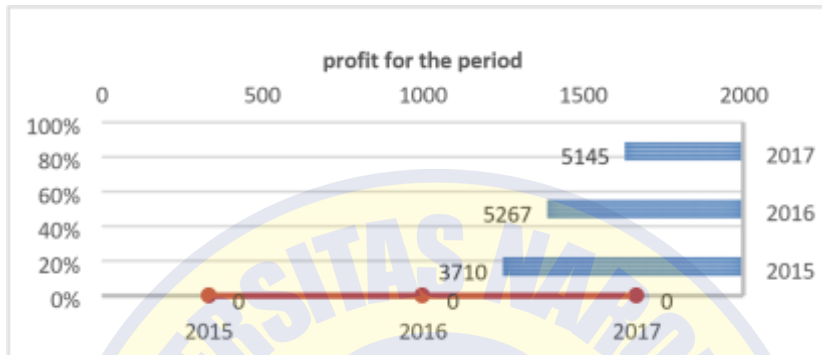
Menurut *Sartono*, pengertian profitabilitas merupakan rasio yang digunakan untuk mengukur kemampuan perusahaan dalam menghasilkan laba, baik hal yang terkait dengan penjualan, aset maupun laba. Return On Asset (ROA) digunakan untuk menunjukkan kemampuan perusahaan dalam menghasilkan laba dari aktiva yang digunakan. Rasio keuangan adalah Menurut Kasmir (2012: 104) : Rasio keuangan di defenisikan sebagai kegiatan membandingkan angka-angka yang ada dalam laporan keuangan dengan cara membagi satu angka dengan angka lainnya. Perbandingan dapat dilakukan antara satu komponen dengan komponen dalam satu laporan keuangan atau antar komponen yang ada di antara laporan keuangan. Yang dibahas yaitu Debt to Equity Ratio (DER) digunakan untuk rasio hutang dan ekuitas; Total Asset Turn Over (TATO) mengukur kemampuan penjualan berdasarkan total aktiva; Current Ratio (CR) untuk perbandingan aktiva lancar dengan utang lancar dalam perusahaan; Return On Equity (ROA) untuk mengukur efisiensi pada perusahaan dan dapat membandingkan suatu perusahaan tersebut.



Gambar 1. Profit for the period PT. Mayora TBK

Sumber : IDX.CO.ID

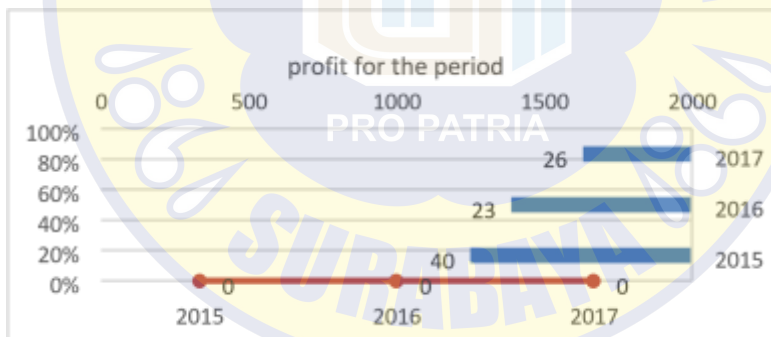
Menurut gambar diatas merupakan profit setiap tahun dari PT. Mayora dinyatakan bahwa setiap tahunnya semakin meningkat dan mendapatkan profit yang sangat baik dan bagus setiap tahunnya.



Gambar 2. Profit for the period PT. Indofood Sukses Makmur TBK

Sumber : IDX.CO.ID

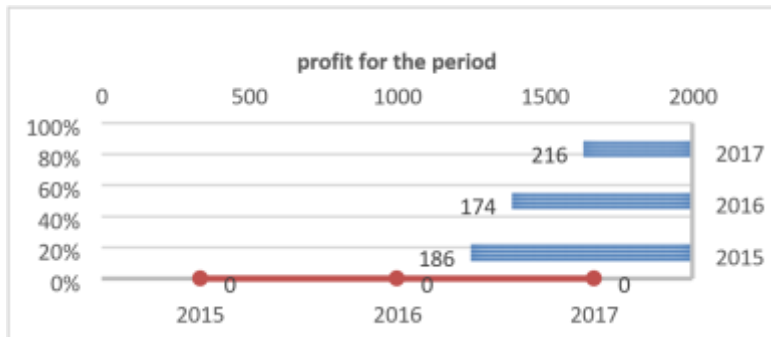
Menurut gambar diatas merupakan profit dari perusahaan PT. Indofood Sukses Makmur dikatakan bahwa adanya peningkatan yang cukup baik dan bagus dari setiap tahun 2015 – 2017. Perusahaan tersebut memiliki profit yang memuskan.



Gambar 3. Profit for the period PT. Sekar Bumi TBK

Sumber : IDX.CO.ID

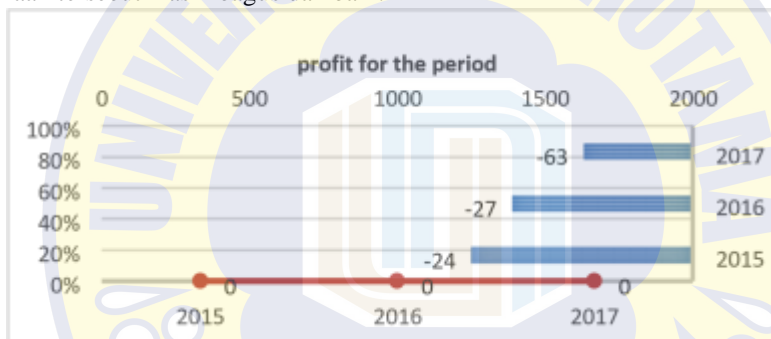
Menurut gambar diatas merupakan profit dari perusahaan PT. Sekar Bumi bahwa dijelaskan pada tahun 2016 mengalami penurunan serta pada tahun 2017 meningkat kembali. Oleh karena itu profit dari tahun ke tahun naik dan turun pada tahun 2016 serta naik pada tahun 2017.



Gambar 4. Profit for the period PT. Siantar Top TBK

Sumber : IDX.CO.ID

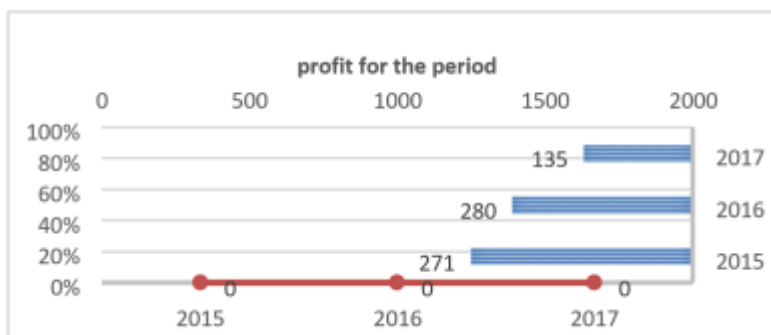
Menurut tabel diatas merupakan profit PT. Siantar Top bahwa dijelaskan pada tahun 2016 mengalami penurunan dan ditahun 2017 mengalami peningkatan yang cukup baik dan bagus. Profit yang dialami oleh perusahaan tersebut naik dan turun sehingga perusahaan tersebut masih bagus dan baik.



Gambar 5. Profit for the period PT.Tri Banyan Tirta TBK

Sumber : IDX.CO.ID

Menurut tabel diatas merupakan profit dari PT.Tri Banyan Tirta bahwa dijelaskan jika terjadi minus / negatif pada perusahaan tersebut, meskipun mengalami negatif tapi ditahun 2017 mengalami peningkatan pada tahun 2015 ke 2016 juga mengalami kenaikan. Profit perusahaan bisa disimpulkan meskipun negatif tapi perusahaan tersebut berusaha untuk bisa mengalami kenaikan.



Gambar 6. Profit for the period PT.Nippon Indosari Carpindo TBK

Sumber : IDX.CO.ID

Menurut tabel diatas merupakan profit dari PT. Nippon Indosari Carpindo bahwa dijelaskan jika terjadi kenaikan pada tahun 2016 dan di tahun 2017 mengalami penurunan. Perusahaan tersebut mengalami penurunan yang cukup drastis sebaiknya perusahaan tersebut harus bisa lebih teliti dan semangat lagi untuk mengalami kenaikan pada tahun berikutnya.

Fungsi – fungsi tersebut digunakan sebagai analisis rasio keuangan pada perusahaan terhadap efisiensi perusahaan dan sebagainya, oleh karena itu perusahaan harus pintar mengelola dengan baik benar dan bertanggung jawab atas yang sudah ditentukan. Jika perusahaan tersebut mengalami penurunan sebaiknya melakukan hal yang menguntungkan jika perusahaan untung lebih untung lagi jika memiliki hutang sebaiknya dibayar jika tidak banyak bunga dan tagihan dari bank yang dihutangkan oleh perusahaan tersebut. Oleh karena itu perusahaan harus pintar dalam mengambil keputusan dalam produksi, kemasan, dan lainnya.

1.2.PERUMUSAN MASALAH

Berdasarkan pada latar belakang tersebut bisa disimpulkan runusan masalah penelitian diatas dirumuskan sebagai berikut :

- 1.Apakah Debt To Equity (DER), Current Ratio (CR), dan Total Asset TurnOver (TATO) secara simultan berpengaruh pada Return On Asset (ROA) ?
- 2.Apakah Debt To Equity (DER) secara parsial berpengaruh pada Return On Asset (ROA)?
- 3.Apakah Current Ratio (CR) secara parsial berpengaruh pada Return On Asset (ROA)?
- 4.Apakah Total Asset TurnOver (TATO) secara parsial berpengaruh pada Return On Asset (ROA) ?

1.3.TUJUAN PENELITIAN

Berdasarkan dari latar belakang tersebut bisa disimpulkan tujuan penelitian ini dirumuskan sebagai berikut :

- 1.Untuk mengkaji dan meneliti secara simultan Debt To Equity, Current Rasio, Total Asset TurnOver terhadap Return On Asset
- 2.Untuk mengkaji dan menganalisis secara parsial Debt To Equity terhadap Return On Asset
- 3.Untuk mengkaji dan menganalisis secara parsial Current Rasio terhadap Return On Asset
- 4.Untuk mengkaji dan menganalisis secara parsial Total Asset TurnOver terhadap Return On Asset

1.4.MANFAAT PENELITIAN

Hasil penelitian ini diharapkan dapat memberikan manfaat secara teoritis dan praktis antara lain yaitu :

1.Manfaat Teoritis

a. Bagi Penulis sebagai bahan perbandingan antara teori yang diperoleh dikelas atau bangku perkuliahan serta sebagai referensi bagi si pembaca ataupun peneliti selanjutnya.

b. Bagi Peneliti digunakan sebagai bahan pengembangan dan bahan penelitian sejenis seperti ini bisa ditindak lanjuti.

c. Bagi Pembaca bisa menjadi bahan informasi dan ingin tahu tentang “pengaruh debt to equity, current rasio dan total asset turnover terhadap pada return on asset pada perusahaan makanan dan minuman di BEI.

2.Manfaat Praktis

Dari hasil penelitian ini diharapkan dapat bermanfaat pada :

a. Bagi Penulis

Penelitiya digunakan untuk bahan perbandingan antara teori yang didapat di bangku perkuliahan.

b. Bagi Peneliti

Penelitian dari penulis bisa menjadi bahan referensi bagi peneliti selanjutnya dan bahan pertimbangan peneliti serta pengembangan informasi baru.

1.5.BATASAN PENELITIAN

Dari penelitian tersebut bisa lebih terfokus maka penulis memberikan perihal yang membatasi penelitian ini beberapa masalah antara lain :

1. Penelitian penulis menggunakan 3 variabel bebas yaitu : Debt To Equity (X1); Current Rasio (X2); Total Asset TurnOver (TATO) sedangkan variabel terikatnya yaitu Return On Asset (Y).

2. Objek penelitian ini yang diambil yaitu enam perusahaan pada BEI tahun 2015-2017.