

SKRIPSI
PENGARUH RETURN ON EQUITY DAN NET PROFIT MARGIN
TERHADAP DIVIDEND YIELD DAN NILAI PERUSAHAAN
PERBANKAN YANG TERDAFTAR DI BURSA EFEK INDONESIA
TAHUN 2016 - 2018

Diajukan Untuk Memenuhi Persyaratan Guna Memperoleh Gelar Sarjana Ekonomi
Universitas Narotama Surabaya



Oleh:
ASYFAHANI NUR AULIA
01216099

PROGRAM STUDI MANAJEMEN
FAKULTAS EKONOMI DAN BISNIS
UNIVERSITAS NAROTAMA
SURABAYA

2020

SURAT PERNYATAAN

Yang bertanda tangan di bawah ini :

Nama : Asyfhani Nur Aulia
NIM : 01216099
Fakultas : Ekonomi dan Bisnis
Jurusan : Manajemen

Dengan ini menyatakan bahwa Skripsi yang saya susun dengan judul :

**PENGARUH RETURN ON EQUITY DAN NET PROFIT MARGIN TERHADAP
DIVIDEND YIELD DAN NILAI PERUSAHAAN PERBANKAN YANG TERDAFTAR
DI BURSA EFEK INDONESIA TAHUN 2016 – 2018**

Adalah benar-benar hasil karya saya sendiri dan bukan merupakan plagiat dari skripsi orang lain. Apabila kemudian hari pernyataan saya tidak benar, maka saya bersedia menerima sanksi akademis yang berlaku.

Demikian pernyataan ini saya buat dengan sebenar-benarnya untuk dapat digunakan apabila diperlukan.

Surabaya, 17 Februari 2020
Pembuat Pernyataan,



Asyfhani Nur Aulia
NIM 01216099

PERSETUJUAN SKRIPSI


**PENGARUH *RETURN ON EQUITY* DAN *NET PROFIT MARGIN* TERHADAP
DIVIDEND YIELD DAN NILAI PERUSAHAAN PERBANKAN YANG TERDAFTAR
DI BURSA EFEK INDONESIA TAHUN 2016 - 2018**

DIAJUKAN OLEH:

ASYFAHANI NUR AULIA
01216099

TELAH DISETUJUI DAN DITERIMA DENGAN BAIK OLEH:


DOSEN PEMBIMBING,



(I GEDE ARIMBAWA, SE., M.M)

TANGGAL.....
17/2 2020

KETUA PROGRAM STUDI MANAJEMEN,



(AGUS SUKOCO, ST., M.M)

TANGGAL.....
17/2 2020

HALAMAN PENGESAHAN SKRIPSI

TELAH DIUJI DAN DIPERTAHANKAN
PADA HARI SABTU, TANGGAL 17 FEBRUARI 2020

Judul Skripsi : Pengaruh *Return On Equity* dan *Net Profit Margin* terhadap
Dividend Yield dan Nilai Perusahaan Perbankan yang Terdaftar
di Bursa Efek Indonesia Tahun 2016-2018

Disusun Oleh : Asyfahani Nur Aulia

NIM : 01216099

Fakultas : Ekonomi dan Bisnis

Program Studi : Manajemen


Perguruan Tinggi : Universitas Narotama Surabaya

Dihadapan Team Penguji:

1. Drs. Ec. R. Agus Baktiono, MM.



2. I Gede Arimbawa, SE., MM.



3. Qausya Faviandhani, SE., MM.



HALAMAN PERSETUJUAN PERNYATAAN PUBLIKASI TUGAS AKHIR UNTUK KEPENTINGAN AKADEMIS

Sebagai civitas akademik Universitas Narotama Surabaya, saya yang bertanda tangan di bawah ini:

Nama : Asyfahani Nur Aulia
NIM : 01216099
Fakultas : Ekonomi dan Bisnis
Program Studi : Manajemen
Jenis Karya : Skripsi

Demi pengembangan ilmu pengetahuan, menyetujui untuk memberikan kepada Universitas Narotama hak Bebas Royalti Noneksklusif (*Non-exclusive Royalti Free Right*)

“Pengaruh *Return On Equity* dan *Net Profit Margin* terhadap *Dividend Yield* dan Nilai Perusahaan Perbankan yang Terdaftar di Bursa Efek Indonesia Tahun 2016-2018”

Beserta perangkat yang ada (jika diperlukan). Dengan hak bebas royalti Noneksklusif ini Universitas Narotama berhak menyimpan, mengalihmedia formatkan, mengelola dalam bentuk pangkalan data (database), merawat, dan mempublikasikan tugas akhir saya selama tetap mencantumkan nama saya sebagai penulis pencipta dan sebagai pemilik Hak Cipta.

Demikian pernyataan ini saya buat dengan sebenarnya.

Dibuat di : Surabaya
Pada Tanggal : 17 Februari 2020
Yang menyatakan

(Asyfahani Nur Aulia)

KATA PENGANTAR

Syukur Alhamdulillah saya panjatkan kehadiran Allah SWT, karena atas rahmat dan karunia yang telah Allah berikan, saya dapat menyelesaikan penyusunan skripsi yang berjudul **“Pengaruh *Return On Equity* dan *Net Profit Margin* terhadap *Dividend Yield* dan Nilai Perusahaan Perbankan yang Terdaftar di Bursa Efek Indonesia Tahun 2016-2018”**.

Skripsi ini diajukan untuk memenuhi dan melengkapi salah satu syarat kelulusan dalam meraih derajat Strata Satu(S-1) Fakultas Ekonomi dan Bisnis Universitas Narotama.

Dalam penyusunan skripsi ini, saya menyadari bahwa keberhasilan dan terlaksananya penelitian ini bukan merupakan keberhasilan individu. Oleh karena itu, saya mengucapkan terima kasih yang tulus kepada semua pihak yang telah memberikan bantuan, dorongan, maupun doa sehingga skripsi ini bisa terselesaikan dengan baik. Ucapan terima kasih saya tujukan kepada:

1. Kedua orang tua saya, Mas, Mbak, dan Haikal tersayang yang selalu memberikan doa, restu, dukungan, dan kasih sayang yang sangat berarti bagi saya.
2. Bapak Dr. Ir. H. Sri Wiwoho Mudjanarko, ST., MT., IPM selaku Rektor Universitas Narotama Surabaya.
3. Ibu Dr. Ir. Rr. Hermien Tridayanti, MM. selaku Dekan Fakultas Ekonomi dan Bisnis Universitas Narotama Surabaya.
4. Bapak Agus Sukoco, ST., MM. selaku Kepala Program Studi Manajemen Universitas Narotama Surabaya.
5. Bapak I Gede Arimbawa, SE., MM selaku dosen pembimbing yang telah meluangkan waktu, tenaga, pikiran untuk membimbing serta memberikan petunjuk dan nasehat yang sangat berarti bagi saya.
6. Bapak/Ibu dosen, staff, dan karyawan di lingkungan Universitas Narotama Surabaya yang telah banyak membantu saya dalam menyelesaikan skripsi.
7. Teman-teman Universitas Narotama, sahabat-sahabat saya sekaligus teman seperjuangan : Shofi, Husni, Annisa, Diana, Ike, Dhita, Rofic, Nabila, Durahman dll. Terima kasih atas dukungan, pengertian, doa, serta telah memberi masa kuliah yang berkesan yang tidak akan pernah terlupakan.
8. Keluarga tercinta yang tiada hentinya memberikan do'a, motivasi dan semangat kepada saya untuk menyelesaikan skripsi saya ini.
9. Tommy, Shofi, Husni yang telah memberi semangat dan dorongan dalam proses penyelesaian skripsi.
10. Semua pihak yang tidak bisa disebutkan satu persatu, yang telah memberikan bantuan kepada saya dalam menyusun skripsi.

Akhir kata, semoga Allah SWT selalu melimpahkan rahmat dan karunia-Nya untuk membalas kebaikan dari semua pihak yang telah membantu saya selama ini. Semoga skripsi ini bermanfaat kepada semua pihak.

Surabaya, 17 Februari 2020

ABSTRAK

PENGARUH *RETURN ON EQUITY* DAN *NET PROFIT MARGIN* TERHADAP *DIVIDEND YIELD* DAN NILAI PERUSAHAAN PERBANKAN YANG TERDAFTAR DI BURSA EFEK INDONESIA TAHUN 2016 – 2018

Oleh:
Asyfahani Nur Aulia

Dosen Pembimbing:
I Gede Arimbawa, SE., MM.

Penelitian ini bertujuan untuk menganalisis pengaruh *Return On Equity* dan *Net Profit Margin* terhadap *Dividend Yield* dan Nilai perusahaan pada perusahaan perbankan yang terdaftar di Bursa Efek Indonesia tahun 2016-2018. Populasi penelitian ini adalah perusahaan perbankan yang terdaftar di Bursa Efek Indonesia selama tahun 2016-2018. Sampel yang digunakan adalah sebanyak 42 perusahaan perbankan dengan menggunakan metode *purposive sampling*. Teknik pengumpulan data dengan dokumentasi dalam bentuk data sekunder dan riset kepustakaan. Analisis data penelitian ini menggunakan *Path Analysis*. Hasil dari penelitian ini adalah *Return On Equity* tidak berpengaruh signifikan namun *Net Profit Margin* berpengaruh positif signifikan terhadap *Dividend Yield*. Sedangkan *Net Profit Margin* berpengaruh positif signifikan dan *Dividend Yield* berpengaruh positif signifikan terhadap *Price to Book Value*. Namun *Return On Equity* tidak berpengaruh signifikan terhadap *Price to Book Value*. Penelitian ini hanya mengukur *Dividend Yield* dan Nilai Perusahaan dengan menggunakan variable bebas *Return On Equity* dan *Net Profit Margin*. Apabila terdapat variable bebas lain yang dapat digunakan untuk mengukur *Dividend Yield* dan Nilai Perusahaan perbankan, maka variable tersebut tidak dimasukkan dalam penelitian ini, serta obyek penelitian yang digunakan hanya berlaku di perusahaan perbankan yang terdaftar di Bursa Efek Indonesia pada tahun 2016-2018.

Kata kunci : nilai perusahaan, investor, harga saham

ABSTRACT

EFFECTS OF RETURN ON EQUITY AND NET PROFIT MARGIN ON DIVIDEND YIELD AND FIRM VALUE OF BANKING COMPANIES LISTED ON THE INDONESIA STOCK EXCHANGE IN 2016-2018

Asyfahani Nur Aulia¹
I Gede Arimbawa²

This study aims to analyze the effect of Return On Equity and Net Profit Margin on Dividend Yields and Firm Value of banking companies listed on the Indonesia Stock Exchange in 2016-2018. The population of this study is banking companies listed on the Indonesia Stock Exchange during 2016-2018. The sample used was 42 banking companies using the purposive sampling method. Data collection techniques with documentation and library research. Data analysis using Path Analysis. The results are that Return On Equity has no significant effect but Net Profit Margin has a significant positive effect on Dividend Yield. While Net Profit Margin has a significant positive effect and Dividend Yield has a significant positive effect on Price to Book Value. However, Return On Equity has no significant effect on Price to Book Value. This study only measures Dividend Yield and Company Value by using variable Return On Equity and Net Profit Margin. If there are other independent variables that can be used to measure the Dividend Yield and firm Value of banking companies, then these variables are not included in this study, and the object of research used only applies to banking companies listed on the Indonesia Stock Exchange in 2016-2018.

Keywords: *company value, investors, stock prices*

DAFTAR ISI

HALAMAN SAMPUL.....	i
SURAT PERNYATAAN	ii
PERSETUJUAN SKRIPSI	iii
HALAMAN PENGESAHAN SKRIPSI	iv
HALAMAN PERSETUJUAN.....	v
KATA PENGANTAR.....	vi
ABSTRAK.....	vii
ABSTRACT.....	viii
DAFTAR ISI.....	ix
DAFTAR TABEL.....	xi
DAFTAR GAMBAR.....	xiii
DAFTAR LAMPIRAN	xiv
BAB I.....	1
PENDAHULUAN.....	1
1.1 Latar Belakang.....	1
1.2 Rumusan Masalah.....	3
1.3 Tujuan Penelitian	4
1.4 Manfaat Penelitian	4
1.4.1 Manfaat Teoritis	4
1.4.2 Manfaat Praktis.....	4
1.5 Batasan Penelitian.....	4
BAB II	5
KAJIAN PUSTAKA	5
2.1 Tinjauan Empiris.....	5
2.2 Tinjauan Teoritis.....	26
2.2.1 Manajemen Keuangan	26
2.2.2 Nilai Perusahaan.....	26
2.2.3 Rasio Keuangan.....	27
2.3 Kerangka Berfikir	31
2.4 Hipotesis.....	33
BAB III.....	34

METODOLOGI PENELITIAN.....	34
3.1 Pendekatan Penelitian	34
3.2 Obyek Penelitian.....	34
3.3 Jenis, Sumber, dan Teknik Pengumpulan Data	36
3.3.1 Jenis Data.....	36
3.3.2 Sumber Data.....	36
3.3.3 Teknik Pengumpulan Data.....	36
3.4 Definisi Operasional.....	36
3.4.1 Variabel Bebas (Variabel Independen).....	36
3.4.2 Variabel Intervening (<i>Intervening Variable</i>)	37
3.4.3 Variabel Terikat (Variabel Dependen)	37
3.5 Teknik Analisis Data.....	38
3.5.1 Uji Normalitas	38
3.5.2 Analisis Jalur (<i>Path Analysis</i>)	38
3.5.3 Uji Hipotesis.....	42
BAB IV	43
HASIL DAN PEMBAHASAN.....	43
4.1 Deskripsi Obyek Penelitian	43
4.2 Deskripsi Data Hasil Penelitian	45
4.2.1 Deskripsi Data	45
4.3 Hasil Penelitian (Perhitungan dan Pengolahan Data)	46
4.3.1 Uji Normalitas	46
4.3.3 Uji Hipotesis.....	52
4.4 Analisis dan Pembahasan Hasil Penelitian.....	57
4.4.1 Pengaruh <i>Return On Equity</i> terhadap <i>Dividend Yield</i>	57
4.4.2 Pengaruh <i>Net Profit Margin</i> terhadap <i>Dividend Yield</i>	58
4.4.3 Pengaruh <i>Return On Equity</i> terhadap <i>Price to Book Value</i>	58
4.4.4 Pengaruh <i>Net Profit Margin</i> terhadap <i>Price to Book Value</i>	59
4.4.5 Pengaruh <i>Dividend Yield</i> terhadap <i>Price to Book Value</i>	60
BAB V	61
KESIMPULAN DAN SARAN.....	61
5.1 Kesimpulan.....	61
5.2 Saran.....	61
DAFTAR PUSTAKA.....	62

DAFTAR TABEL

Tabel 2. 1 Matrik Penelitian Terdahulu	7
Tabel 3. 1 Daftar Perusahaan Perbankan yang Terdaftar di BEI	34
Tabel 3. 2 Pengaruh Langsung	40
Tabel 3. 3 Pengaruh Tidak Langsung	41
Tabel 3. 4 Pengaruh Total.....	41
Tabel 4. 1 Daftar Perusahaan Perbankan Yang Menjadi Sampel Penelitian.....	44
Tabel 4. 2 Hasil Uji Statistik Deskriptif	46
Tabel 4. 3 Hasil Uji Normalitas	46
Tabel 4. 4 Hasil Uji Regresi Berganda Struktur 1.....	47
Tabel 4. 5 Hasil Uji Regresi Berganda Struktur 2.....	48
Tabel 4. 6 Hasil Pengaruh Langsung.....	50
Tabel 4. 7 Hasil Pengaruh Tidak Langsung.....	51
Tabel 4. 8 Hasil Pengaruh Total.....	51
Tabel 4. 9 Hasil Uji Koefisien Determinasi Struktur 1	52
Tabel 4. 10 Hasil Uji Simultan (Uji F) Struktur 1.....	52
Tabel 4. 11 Hasil Uji Parsial (Uji t) Struktur 1	53
Tabel 4. 12 Hasil Uji Koefisien Determinasi Struktur 2	54
Tabel 4. 13 Hasil Uji Simultan (Uji F) Struktur 2.....	55
Tabel 4. 14 Hasil Uji Parsial (Uji t) Struktur 2	56



DAFTAR GRAFIK

Grafik 1. 1 Perkembangan PBV Perbankan di BEI tahun 2016-2018	2
---	---



DAFTAR GAMBAR

Gambar 2. 1 Kerangka Konsep Penelitian.....	31
Gambar 2. 2 Hubungan Return On Equity dengan Dividend Yield.....	31
Gambar 2. 3 Hubungan Net Profit Margin dengan Dividend Yield	32
Gambar 2. 4 Hubungan Return On Equity dengan Price to Book Value	32
Gambar 2. 5 Hubungan Net Profit Margin dengan Price to Book Value.....	33
Gambar 2. 6 Hubungan Dividend Yield dengan Price to Book Value.....	33



DAFTAR LAMPIRAN

Lampiran 1 Biodata	64
Lampiran 2 Rekapitulasi Data Penelitian	65
Lampiran 3 Deskripsi Hasil Penelitian	69
Lampiran 4 Hasil Uji Normalitas Data	70
Lampiran 5 Hasil Uji Path Analysis	71
Lampiran 6 Uji Koefisien Determinasi	74
Lampiran 7 Uji Simultan (Uji F)	75
Lampiran 8 Uji Parsial (Uji t)	76
Lampiran 9 Tabel F	77
Lampiran 10 Tabel T	79
Lampiran 11 Berita Acara Bimbingan Skripsi	80
Lampiran 12 Plagiasi	81

