

SKRIPSI

**PENGARUH *DEBT EQUITY RATIO* (DER), *DEBT ASSET RATIO* (DAR)
TERHADAP *RETURN ON EQUITY* (ROE) DAN *PRICE EARNING RATIO* (PER)
PADA PERUSAHAAN FOOD & BEVERAGES YANG TERDAFTAR DI BURSA
EFEK INDONESIA PERIODE 2016 - 2018**

*Diajukan Untuk Memenuhi Persyaratan Guna Memperoleh Gelar Sarjana Ekonomi
Universitas Narotama Surabaya*



Oleh
EDA NUARTA
NIM : 01216087

**PROGRAM STUDI MANAJEMEN
FAKULTAS EKONOMI DAN BISNIS
UNIVERSITAS NAROTAMA
SURABAYA
2020**

SURAT PERNYATAAN

Yang bertanda tangan di bawah ini :

Nama : Eda Nuarta
NIM : 01216087
Fakultas : Ekonomi dan Bisnis
Jurusan : Manajemen

Dengan ini menyatakan bahwa Skripsi yang saya susun dengan judul :

**PENGARUH *DEBT EQUITY RATIO (DER)*, *DEBT ASSET RATIO (DAR)*
TERHADAP RETURN ON EQUITY (ROE) DAN *PRICE EARNING RATIO (PER)*
PADA PERUSAHAAN FOOD & BEVERAGES YANG TERDAFTAR DI BURSA
EFEK INDONESIA PERIODE 2016 – 2018**

Adalah benar-benar hasil karya saya sendiri dan bukan merupakan plagiat dari skripsi orang lain. Apabila kemudian hari pernyataan saya tidak benar, maka saya bersedia menerima sanksi akademis yang berlaku.

Demikian pernyataan ini saya buat dengan sadar sebenar-benarnya untuk dapat digunakan apabila diperlukann.

Surabaya,

Pembuat pernyataan,



Eda Nuarta

Nim : 01216087

PERSETUJUAN SKRIPSI

**PENGARUH DER, DAR TERHADAP ROE DAN PER PADA PERUSAHAAN FOOD
& BEVERAGES YANG TERDAFTAR DI BURSA EFEK INDONESIA
PERIODE 2016 - 2018**

DIAJUKAN OLEH :

Eda Nuart
01216087

TELAH DISETUJUI DAN DITERIMA DENGAN BAIK OLEH :

DOSEN PEMBIMBING I




(I Gede Arimbawa, SE., MM)

Tanggal :

20/2 20

KETUA PROGRAM STUDI MANAJEMEN



(Agus Sukoco, ST, MM)

Tanggal :

20/2 20

**HALAMAN PERSETUJUAN PERNYATAAN PUBLIKASI
TUGAS AKHIR UNTUK KEPENTINGAN AKADEMIS**

Sebagai civitas akademik Universitas Narotama Surabaya, saya yang bertanda tangan di bawah ini:

Nama : Eda Nuarta
NIM : 01216087
Fakultas : Ekonomi dan Bisnis
Program Studi : Manajemen
Jenis Karya : Skripsi

Demi pengembangan ilmu pengetahuan, menyetujui untuk memberikan kepada Universitas Narotama hak Bebas Royalti Noneksklusif (*Non-exclusive Royalti Free Right*) atas karya ilmiah yang berjudul :

**PENGARUH *DEBT EQUITY RATIO* (DER), *DEBT ASSET RATIO* (DAR)
TERHADAP *RETURN ON EQUITY* (ROE) DAN *PRICE EARNING RATIO* (PER)
PADA PERUSAHAAN FOOD & BEVERAGES YANG TERDAFTAR DI BURSA
EFEK INDONESIA PERIODE 2016 - 2018**

Beserta perangkat yang ada (jika diperlukan). Dengan hak bebas royalti Noneksklusif ini Universitas Narotama berhak menyimpan, mengalihmedia formatkan, mengelola dalam bentuk pangkalan data (database), merawat, dan mempublikasikan tugas akhir saya selama tetap mencantumkan nama saya sebagai penulis pencipta dan sebagai pemilik Hak Cipta.

Demikian pernyataan ini saya buat dengan sebenarnya.

Surabaya,
Yang menyatakan

Eda Nuarta
Nim : 01216087

PENGESAHAN SKRIPSI

TELAH DIUJI DAN DIPERTAHANKAN
PADA TANGGAL BULAN TAHUN

Judul Skripsi :

PENGARUH DER, DAR TERHADAP ROE DAN PER PADA PERUSAHAAN FOOD &
BEVERAGES YANG TERDAFTAR DI BURSA EFEK INDONESIA
PERIODE 2016 - 2018

Disusun Oleh : Eda Nuarta
NIM : 01216087
Fakultas : Ekonomi dan Bisnis
Program Studi : Manajemen
Perguruan Tinggi : Universitas Narotama Surabaya

Dihadapan Tim Penguji :

1. Drs. Ec. R. Agus Baktiono, MM.
2. I Gede Arimbawa, SE., MM.
3. Qausya Faviandhani, SE., MM.



Surabaya



Eda Nuarta
Nim : 01216087

KATA PENGANTAR

Syukur saya panjatkan atas kehadiran Tuhan Yang Maha Esa, karena atas rahmat dan karunia yang telah Tuhan berikan, saya dapat menyelesaikan penyusunan skripsi yang berjudul PENGARUH, DEBT TO EQUITY RATIO, DEBT TO ASSET RATIO TERHADAP RETURN ON EQUITY DAN PRICE EARNING RATIO PERUBAHAN FOOD AND BEVERAGE YANG TERDAFTAR DI BEI PERIODE 2016-2018

Skripsi ini diajukan untuk memenuhi dan melengkapi salah satu syarat kelulusan dalam meraih derajat Strata Satu (S-1) Fakultas Ekonomi dan Bisnis Universitas Narotama.

Dalam penyusunan skripsi ini, saya menyadari bahwa keberhasilan dan terlaksananya penelitian ini bukan merupakan keberhasilan individu. Oleh karena itu, saya mengucapkan terima kasih yang tulus kepada semua pihak yang telah memberikan bantuan, dorongan, maupun doa sehingga skripsi ini bisa terselesaikan dengan baik. Ucapan terima kasih saya tujukan kepada :

1. Kedua orang tua saya, Mama dan Papa yang selalu memberikan doa, restu, dukungan, dan kasih sayang yang sangat berarti bagi saya.
2. Bapak Dr. Ir. H. Sri Wiwoho Mujadnarko, ST., MT., IPM selaku Rektor Universitas Narotama Surabaya.
3. Ibu Dr. Ir. Rr. Hermien Tridayanti, MM. selaku Dekan Fakultas Ekonomi dan Bisnis Universitas Narotama Surabaya.
4. Bapak Agus Sukoco, ST., MM. selaku Kepala Program Studi Manajemen Universitas Narotama Surabaya.
5. Bapak I Gede Arimbawa, SE., MM selaku dosen pembimbing yang telah meluangkan waktu, tenaga, pikiran untuk membimbing serta memberikan petunjuk dan nasehat yang sangat berarti bagi saya.
6. Bapak/Ibu dosen, staff, dan karyawan di lingkungan Universitas Narotama Surabaya yang telah banyak membantu saya dalam menyelesaikan skripsi.
7. Teman-teman Universitas Narotama, sahabat-sahabat saya sekaligus teman seperjuangan: Resita dan Ambar, Tommy, Khusni, Fahrul, Abdur, Alvianti dll. Terima kasih atas dukungan, pengertian, doa, serta telah memberi masa kuliah yang berkesan yang tidak akan pernah terlupakan.
8. Dahlia Indah Chrisanty S.,Mat Pratama yang telah membantu membimbing dan memotivasi saya untuk menyelesaikan skripsi saya.
9. Keluarga tercinta, kakak sepupu, om dan tante, bude dan pakde, adik saya yang tiada hentinya memberikan do'a, motivasi dan semangat kepada saya untuk menyelesaikan skripsi saya ini.
10. Teman-teman saya: Afini, Fakhri, Faruq, Habib, Bagas, Ary, Nayla, Nadila, Echak dll yang telah memberi semangat dan dorongan dalam proses penyelesaian skripsi.
11. Semua pihak yang tidak bisa disebutkan satu persatu, yang telah memberikan bantuan kepada saya dalam menyusun skripsi.

Akhir kata, semoga Tuhan selalu melimpahkan rahmat dan karunia-Nya untuk membalas kebaikan dari semua pihak yang telah membantu saya selama ini. Semoga skripsi ini bermanfaat kepada semua pihak.

Surabaya,

Eda Nuarta
Nim : 01216087



ABSTRAK

Di Indonesia perusahaan food and beverage berkembang dengan sangat pesat dan merupakan kelompok industri yang cukup besar di Indonesia. Seiring bertambahnya penduduk, volume kebutuhan terhadap konsumsi juga meningkat.

Penelitian ini bertujuan untuk mengetahui pengaruh Debt to Equity Ratio, Debt to Asset Ratio, Return On Equity terhadap Price Earning Ratio pada perusahaan Food and Beverage yang terdaftar di Bursa Efek Indonesia (BEI) periode 2006 – 2018. Jenis penelitian ini adalah penelitian kuantitatif. Populasi dalam penelitian ini adalah 13 perusahaan Food and Beverage yang terdaftar di Bursa Efek Indonesia (BEI) pada tahun 2016-2018. Pengambilan sampel dalam penelitian ini menggunakan metode purposive sampling. Dari kriteria yang ditetapkan terpilih 11 perusahaan dalam satu tahun, sehingga total sampel selama tiga tahun penelitian sebanyak 33 sampel.

Metodologi penelitian yang digunakan adalah metode analisis regresi linear berganda dan path analysis. Pengujian hipotesis dengan melihat nilai Fhitung dan nilai t hitung pada uji regresi.

Hasil penelitian ini menunjukkan bahwa koefisien regresi uji t (parsial) variabel DAR dan ROE berpengaruh positif terhadap PER, variabel DER berpengaruh negatif terhadap PER. Uji F (simultan) variabel DER dan ROE berpengaruh positif terhadap PER sedangkan DAR tidak berpengaruh terhadap PER.

Kata kunci : *Debt Equity Ratio, Debt Asset Ratio, Return On Equity, Price Earning Ratio*

ABSTRACT


In Indonesia, food and beverage companies are developing very rapidly and are a fairly large industrial group in Indonesia. As the population increases, the volume of demand for consumption also increases. Debt to Equity Ratio, Debt to Asset Ratio, Return of Equity to Price Income Ratio in Food and Beverage companies listed on the Indonesia Stock Exchange (BEI) for the period 2016 - 2018. This type of research is quantitative research.

The population in this study were 13 Food and Beverage companies listed on the Indonesia Stock Exchange (BEI) in 2016-2018. Sampling in this study using purposive sampling method. From the determined criteria, 11 companies were selected in one year, so that the total sample over the three years of the study was 33.

The research methodology used is the method of multiple linear regression analysis and analysis pathway. Hypothesis testing by looking at the value of Fcount and t-value in the regression test.

The results of this study indicate that the regression coefficient t test (partial) DAR and ROE variables have a positive effect on PER, the DER variable has a negative effect on PER. F test (simultaneous) DER and ROE variables have a positive effect on PER while DAR has no effect on PER.

Keyword : *Debt Equity Ratio, Debt Asset Ratio, Return On Equity, Price Earning Ratio*



DAFTAR ISI

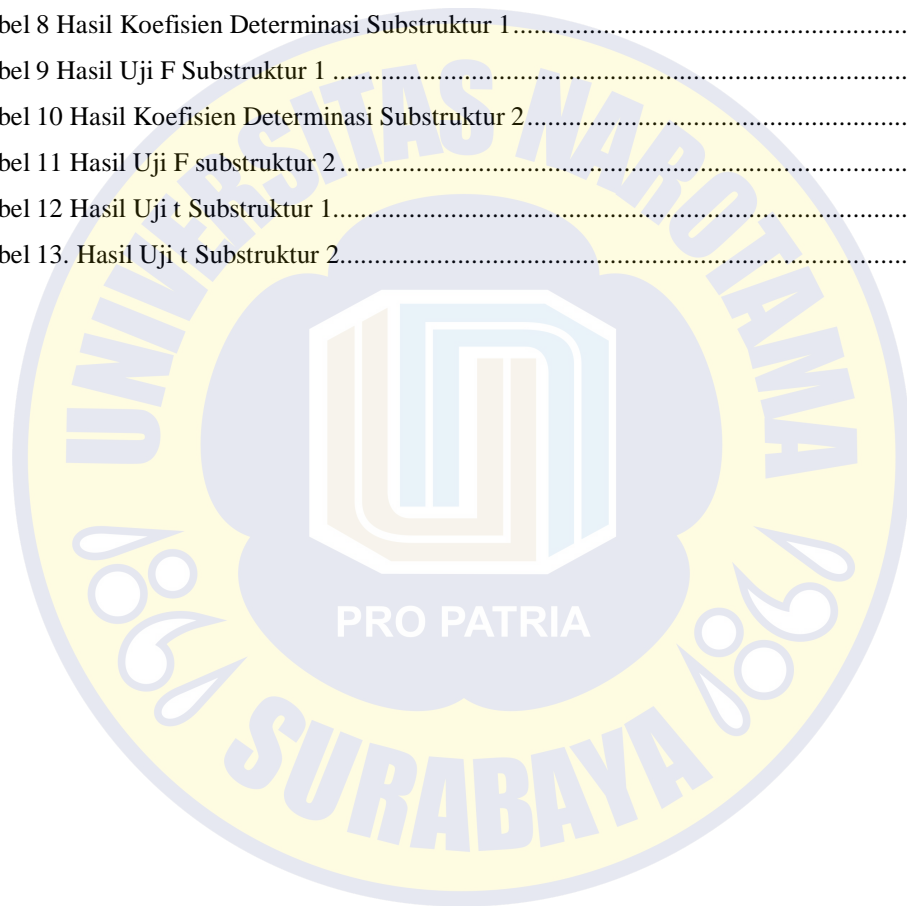
SURAT PERNYATAAN.....	i
PERSETUJUAN SKRIPSI	ii
HALAMAN PERSETUJUAN PERNYATAAN PUBLIKASI	iii
TUGAS AKHIR UNTUK KEPENTINGAN AKADEMIS	iii
PENGESAHAN SKRIPSI	iv
KATA PENGANTAR	v
ABSTRAK	vii
ABSTRACT	viii
DAFTAR ISI	ix
DAFTAR TABEL	xi
DAFTAR GAMBAR	xiii
DAFTAR LAMPIRAN.....	xiv
BAB I PENDAHULUAN	1
1.1 Latar Belakang Masalah	1
1.2 Rumusan Masalah	2
1.3 Tujuan Penelitian.....	3
1.4. Manfaat	3
1.4.1. Manfaat Praktik.....	3
1.4.2 Manfaat Teoritis.....	3
1.5 Batasan Masalah.....	3
BAB 2 TINJAUAN PUSTAKA.....	5
2.1. Tinjauan Empiris	5
2.2 Tinjauan Teoritis	17
2.1.1. Manajemen keuangan.....	17

2.1.2.	Nilai perusahaan.....	17
2.1.3.	Rasio keuangan	17
2.1.4.	Tentang Debt to Equity Ratio	17
2.1.5.	Tentang Debt to Asset Ratio.....	18
2.1.6.	Tentang Return On Equity.....	18
2.1.7.	Tentang Price Earning Ratio.....	18
2.2.	Hubungan Antar Variabel	19
2.2.1.	Hubungan antara Debt to Equity Ratio terhadap Return On Equity	19
2.2.2.	Hubungan antara Debt to Asset Ratio terhadap Return On Equity	19
2.2.3.	Hubungan antara Debt to Equity Ratio terhadap Price Earning Ratio.....	19
2.2.4.	Hubungan antara Debt to Asset Ratio terhadap Price Earning Ratio	19
2.2.5.	Hubungan antara Return On Equity terhadap Price Earning Ratio	20
2.3.	Kerangka Konsep Penelitian	20
2.4.	Hipotesis	20
BAB III METODE PENELITIAN		21
3.1.	Pendekatan Penelitian.....	21
3.2.	Obyek Penelitian	21
3.2.1.	Populasi	21
3.2.2.	Sampel.....	22
3.3	Jenis, Sumber dan Teknik Pengumpulan Data.....	22
3.2.3.	Jenis Data.....	22
3.2.4.	Sumber Data	22
3.2.5.	Teknik Pengumpulan Data	22
3.3.	Definisi Operasional	22
3.3.1.	Variabel Terikat	22
3.3.2.	Variabel Bebas.....	23

3.4.1	Path analysis	24
3.4.2	Pengujian hipotesis	27
BAB IV HASIL PENELITIAN DAN PEMBAHASAN		31
4.1	Deskripsi Obyek penelitian	31
4.2	Deskripsi Data Hasil Penelitian	31
4.1.1	Debt Equity Ratio (DER)	31
4.1.2	Debt Asset Ratio (DAR).....	31
4.1.3	Return On Equity (ROE).....	32
4.1.4	Price Earning Ratio (PER).....	32
4.3	Analisa Data dan Pengujian Hipotesis.....	32
4.3.1	Uji Normalitas	32
4.3.2	Uji Path Analysis	33
4.3.3	Pengujian Hipotesis.....	36
	Uji Somultan (Uji F)	36
	Uji Parsial (Uji T).....	39
4.4	Pembahasan Hasil Penelitian.....	43
4.4.1	Pengaruh Simultan DER, DAR dan ROE terhadap PER	43
4.4.2	Pengaruh Parsial DER terhadap PER	43
4.4.3	Pengaruh Parsial DAR terhadap PER.....	44
4.4.3	Pengaruh Parsial ROE terhadap PER	44
BAB V KESIMPULAN DAN SARAN.....		45
5.1	Kesimpulan.....	45
DAFTAR PUSTAKA		46

DAFTAR TABEL

Tabel 1. Penelitian Terdahulu	7
Tabel 2. Data Perusahaan.....	21
Tabel 3. Deskripsi Data Penelitian.....	31
Tabel 4. Hasil Uji Normalitas	33
Tabel 5 Hasil Pengaruh Langsung.....	33
Tabel 6 Hasil Pengaruh Tidak Langsung.....	34
Tabel 7 Pengaruh Total (Total Effect).....	35
Tabel 8 Hasil Koefisien Determinasi Substruktur 1.....	36
Tabel 9 Hasil Uji F Substruktur 1	37
Tabel 10 Hasil Koefisien Determinasi Substruktur 2.....	38
Tabel 11 Hasil Uji F substruktur 2	38
Tabel 12 Hasil Uji t Substruktur 1.....	39
Tabel 13. Hasil Uji t Substruktur 2.....	41



DAFTAR GAMBAR

Gambar 1. Data Price Earning Ratio	2
Gambar 2. Kerangka Pemikiran	20
Gambar 3. Model Diagram jalur	24
Gambar 4. Diagram Analisis Struktur 1	25
Gambar 5. Diagram Analisis Struktur 2	26
Gambar 6. Hasil struktur 1	40
Gambar 7. Hasil struktur 2	42



DAFTAR LAMPIRAN

Lampiran 1 Biodata	48
Lampiran 2 Berita Bimbingan Skripsi.....	49
Lampiran 3 Plagiasi.....	50
Lampiran 4 Rekapitulasi Data Penelitian	51
Lampiran 5 Pengujian Normalitas Data	52
Lampiran 6 Hasil Output Statistik Deskriptif	53
Lampiran 7 Hasil Output Path Analysis	54
Lampiran 8 Struktur 2.....	56
Lampiran 9 Hasil Pengaruh Langsung dan Tidak Langsung.....	58

