

SKRIPSI

ANALISIS KINERJA KEUANGAN PT.GARUDA INDONESIA (PERSERO) TBK YANG TERDAFTAR DI BURSA EFEK INDONESIA PERIODE TAHUN 2017-2019

*Diajukan Untuk Memenuhi Persyaratan Guna Memperoleh Gelar Sarjana
Ekonomi Universitas Narotama Surabaya*



Disusun Oleh:
Putri Zizi Septiani
NIM: 01216128

**PROGRAM STUDI MANAJEMEN
FAKULTAS EKONOMI DAN BISNIS
UNIVERSITAS NAROTAMA SURABAYA
2020**

SURAT PERNYATAAN

Yang bertanda tangan di bawah ini:

Nama : Putri Zizi Septiani
NIM : 01216128
Fakultas : Ekonomi dan Bisnis
Jurusan : Manajemen

Dengan ini menyatakan bahwa Skripsi yang saya susun dengan judul:

**ANALISIS KINERJA KEUANGAN PT.GARUDA INDONESIA (PERSERO)
TBK YANG TERDAFTAR DI BURSA EFEK INDONESIA PERIODE TAHUN
2017-2019**

Adalah benar-benar hasil karya saya sendiri dan bukan merupakan plagiat dari Skripsi orang lain. Apabila kemudian hari pernyataan saya tidak benar, maka saya bersedia menerima sanksi akademis yang berlaku.

Demikian pernyataan ini saya buat dengan sebenarnya, untuk dapat digunakan apabila diperlukan.

PRO PATRIA

Surabaya, 19 Oktober 2020
Pembuat pernyataan,



PUTRI ZIZI SEPTIANI
Nim : 01216128

PERSETUJUAN SKRIPSI


**ANALISIS KINERJA KEUANGAN PT.GARUDA INDONESIA (PERSERO) TBK
YANG TERDAFTAR DI BURSA EFEK INDONESIA PERIODE TAHUN 2017-2019**

DIAJUKAN OLEH:

PUTRI ZIZI SEPTIANI
01216128

TELAH DISETUJUI DENGAN BAIK OLEH:


DOSEN PEMBIMBING,



(Dr. Wahyudiono, SE, MM.)

Tanggal : 3/10²⁰

KETUA PROGRAM STUDI MANAJEMEN



(Agus Sukoco, ST, MM)

Tanggal : 3/10²⁰

HALAMAN PENGESAHAN SKRIPSI


TELAH DIUJI DAN DIPERTAHANKAN
PADA HARI SABTU TANGGAL 18 JANUARI 2020

Judul Proposal Skripsi :
ANALISIS KINERJA KEUANGAN PT.GARUDA INDONESIA (PERSERO) TBK YANG
TERDAFTAR DI BURSA EFEK INDONESIA PERIODE TAHUN 2017-2019

Disusun Oleh : Putri Zizi Septiani
NIM : 01216128
Fakultas : Ekonomi Bisnis
Program Studi : Manajemen
Perguruan Tinggi : Universitas Narotama Surabaya

Dihadapan Tim Penguji :

1. Dr. Wahyudiono, SE, MM



2. Dr. Ec. R. Agus Baktiono, SE., MM



3. Muchamad Arif, SPd, MPd.



HALAMAN PERSETUJUAN PERNYATAAN PUBLIKASI TUGAS AKHIR UNTUK KEPENTINGAN AKADEMIS

Sebagai civitas akademik Universitas Narotama Surabaya, saya yang bertanda tangan di bawah ini:

Nama : PUTRI ZIZI SEPTIANI
NIM : 01216128
Fakultas : Ekonomi dan Bisnis
Program Studi : Manajemen
Jenis Karya : Skripsi

Demi pengembangan ilmu pengetahuan, menyetujui untuk memberikan kepada Universitas Narotama hak Bebas Royalti Noneksklusif (*Non-exclusive Royalti Free Right*) atas karya ilmiah yang berjudul :

ANALISIS KINERJA KEUANGAN PT.GARUDA INDONESIA (PERSERO) TBK YANG TERDAFTAR DI BURSA EFEK INDONESIA PERIODE TAHUN 2017-2019

Beserta perangkat yang ada (jika diperlukan). Dengan hak bebas royalti Noneksklusif ini Universitas Narotama berhak menyimpan, mengalihmedia formatkan, mengelola dalam bentuk pangkalan data (database), merawat, dan mempublikasikan tugas akhir saya selama tetap mencantumkan nama saya sebagai penulis pencipta dan sebagai pemiliki Hak Cipta.

Demikian pernyataan ini saya buat dengan sebenarnya.

Surabaya,
Yang menyatakan



PUTRI ZIZI SEPTIANI
Nim : 01216128

KATA PENGANTAR

Syukur Alhamdulillah saya panjatkan kehadiran Allah SWT, atas hidayah, rahmat, dan karunia-Nya yang telah Allah berikan, saya dapat menyelesaikan penyusunan skripsi yang berjudul: “ANALISIS KINERJA KEUANGAN PT. GARUDA INDONESIA (PERSERO) TBK YANG TERDAFTAR DI BURSA EFEK INDONESIA PERIODE TAHUN 2017-2019”.

Skripsi ini diajukan untuk memenuhi dan melengkapi salah satu syarat kelulusan dalam meraih derajat Strata Satu (S-1) Fakultas Ekonomi dan Bisnis Universitas Narotama.

Dalam penyusunan skripsi ini, saya menyadari bahwa keberhasilan dan terlaksananya penelitian ini bukan merupakan keberhasilan individu. Oleh karena itu, saya mengucapkan terima kasih yang tulus kepada semua pihak yang telah memberikan bantuan, dorongan, maupun doa sehingga skripsi ini bisa terselesaikan dengan baik. Ucapan terima kasih saya tujukan kepada :

1. Tuhan Yang Maha Esa, yang telah memberikan rahmat dan karunia-Nya serta hikmat dalam menyelesaikan skripsi ini.
2. Saya ucapkan terima kasih kepada kedua orang tua saya yang tercinta sebagai bapak dan ibu yang selalu mendoakan saya, memberikan dorongan semangat serta membantu menyelesaikan skripsi ini tanpa mengenal lelah.
3. Bapak Dr. Ir. Sri Wiwoho Mudjanarko ST., MT., IPM selaku Rektor Universitas Narotama Surabaya
4. Ibu Dr. Ir. Rr. Hermien Tridayanti., MM. selaku Dekan Universitas Narotama Surabaya
5. Bapak Agus Sukoco, S.T., M.M. selaku Kepala Program Studi Manajemen Universitas Narotama Surabaya
6. Bapak Dr. Wahyudiono, S.E., M.M. selaku dosen pembimbing yang memberikan arahan dan masukan selama proses penyusunan skripsi ini.
7. Bapak/Ibu dosen, staf, karyawan di lingkungan Universitas Narotama Surabaya, yang telah banyak membantu saya dalam menyelesaikan skripsi.
8. Teman-teman kampus Universitas Narotama, sahabat-sahabat saya sekaligus teman seperjuangan yang tergabung dalam kelas manajemen yang saya cintai. Terima kasih atas dukungan, pengertian, doa, serta telah memberi masa kuliah yang berkesan yang tidak akan pernah terlupakan.
9. Teman-teman saya Nurul Aini, Kiki, Ita, Firman, dll yang telah memberi semangat dan dorongan dalam proses penyelesaian skripsi
10. Semua pihak yang tidak bisa disebutkan satu persatu, yang telah memberikan bantuan kepada saya dalam menyusun skripsi

Akhir kata semoga Tuhan Yang Maha Esa senantiasa membalas segala kebaikan semua pihak yang telah membantu, serta Penulis berharap semoga skripsi ini membawa manfaat bagi semua pihak.

Surabaya,

PUTRI ZIZI SEPTIANI
Nim : 01216128

ABSTRAK

“ANALISIS KINERJA KEUANGAN PT.GARUDA INDONESIA (PERSERO) TBK YANG TERDAFTAR DI BURSA EFEK INDONESIA PERIODE TAHUN 2017-2019”

Oleh:

Putri Zizi Septiani

Dosen Pembimbing:

Dr. Wahyudiono, S.E., M.M

Penelitian ini bertujuan untuk mengetahui kinerja keuangan dan kinerja pasar PT. Garuda Indonesia (Persero) Tbk dengan menggunakan analisis rasio keuangan selama periode 2017 hingga 2019. Data yang digunakan dalam penelitian ini berupa data laporan keuangan tahun 2017-2019. Metode analisis data yang digunakan yaitu metode analisis horizontal, yang membandingkan laporan keuangan untuk beberapa periode waktu tertentu. Dari analisis data dapat diketahui bahwa rasio likuiditas PT. Garuda Indonesia Tbk dilihat dalam keadaan kurang baik dimana rata-rata CR dan QR adalah 41% dan 35,3%. Rasio solvabilitas dilihat dari rata-rata DR dan DER sebesar 80,3% dan 430%, kondisi ini menunjukkan debt ratio dan debt to equity ratio PT. Garuda Indonesia Tbk dalam keadaan kurang baik. Rasio profitabilitas PT. Garuda Indonesia Tbk dilihat dari rata-rata Gross Profit Margin (GPM), Net Profit Margin (NPM), Return On Investment (ROI) dan Return On Equity (ROE) sebesar -2,6% , -3% , -3,3%, -15,3% dapat dikatakan kurang baik karena di bawah standar industri yang diharapkan. Rasio aktifitas PT. Garuda Indonesia dilihat dari rata-rata TATO adalah 106,3% kondisi ini tidak baik dan cenderung mengalami penurunan setiap tahunnya.

Kata kunci : *Rasio keuangan, likuiditas, solvabilitas, profitabilitas, aktifitas, kinerja pasar*

ABSTRACT

“ ANALYSIS FINANCIAL PERFORMANCE OF PT. GARUDA INDONESIA (PERSERO) TBK REGISTERED IN INDONESIA STOCK EXCHANGE IN 2017-2019”

Oleh:

Putri Zizi Septiani

Dosen Pembimbing:

Dr. Wahyudiono, S.E., M.M

This study aims to determine the financial performance and market performance of PT. Garuda Indonesia (Persero) Tbk using financial ratio analysis for the period 2017 to 2019. The data used in this study is in the form of financial statement data for 2017-2019. The data analysis method used is the horizontal analysis method, which compares financial statements for several specific time periods. From the data analysis, it can be seen that the liquidity ratio of PT. Garuda Indonesia Tbk is seen in unfavorable condition where the average CR and QR are 41% and 35.3%. The solvency ratio is seen from the average DR and DER of 80.3% and 430%. This condition shows the debt ratio and debt to equity ratio of PT. Garuda Indonesia Tbk is not in a good condition. Profitability ratio of PT. Garuda Indonesia Tbk seen from the average Gross Profit Margin (GPM), Net Profit Margin (NPM), Return On Investment (ROI) and Return On Equity (ROE) of -2.6%, -3%, -3.3 %, -15.3% can be said to be unfavorable because it is below the expected industry standard. The activity ratio of PT. Garuda Indonesia can be seen from the average TATO is 106.3%, this condition is not good and tends to change every year

Keywords : *Financial ratio, Liquidity, Solvency, Profitability, Activity, Market Performance*

DAFTAR ISI

PERSETUJUAN SKRIPSI	iii
HALAMAN PENGESAHAN SKRIPSI	iv
HALAMAN PERSETUJUAN PERNYATAAN PUBLIKASI TUGAS AKHIR UNTUK KEPENTINGAN AKADEMIS	v
KATA PENGANTAR	vi
ABSTRAK	vii
ABSTRACT	viii
DAFTAR ISI	ix
DAFTAR TABEL	xii
DAFTAR GAMBAR	xiii
BAB I	1
PENDAHULUAN	1
1. 1. Latar Belakang	1
1. 2. Rumusan Masalah	3
1. 3. Tujuan Penelitian	3
1. 4. Manfaat Penelitian	4
1. 5. Batasan Penelitian	4
BAB II	6
TINJAUAN PUSTAKA	6

2. 1. Penelitian Terdahulu	6
2. 2. Tinjauan Teoritis	22
2.2.1. Laporan Keuangan.....	22
2.2.2. Analisis Laporan Keuangan.....	24
2.2.3. Kinerja Keuangan.....	28
2.2.4. Kinerja Pasar	29
2.3. Kerangka Berpikir	29
BAB III	31
METODE PENELITIAN	31
3. 1. Pendekatan Penelitian.....	31
3. 2. Obyek Penelitian	31
3. 3. Jenis dan Sumber	31
3.3.1. Jenis Data	31
3.3.2. Sumber Data.....	31
3. 4. Satuan Kajian.....	31
3.4.1. Rasio Likuiditas.....	31
3.4.2. Rasio Solvabilitas	32
3.4.3. Rasio Profitabilitas	32
3.4.4. Rasio Aktivitas	32
3.4.5. Rasio kinerja Pasar	32
3. 5. Teknik analisis	32

BAB IV	33
HASIL PENELITIAN DAN PEMBAHASAN	33
4.1 Deskripsi Obyek Penelitian	33
4.1.1. Sejarah singkat PT. Garuda Indonesia	33
4.1.2. Visi dan misi PT. Garuda Indonesia	34
4.2 Deskripsi hasil Penelitian	34
4.3 Pembahasan Hasil Penelitian	38
4.3.1. Kinerja Rasio Likuiditas	38
4.3.2. Kinerja Rasio Solvabilitas	39
4.3.3. kinerja Rasio Profitabilitas	39
4.3.4. kinerja Rasio Aktifitas	40
BAB V	41
KESIMPULAN DAN SARAN	41
5.1. Kesimpulan	41
5.2. Saran	41
DAFTAR PUSTAKA	43

DAFTAR TABEL

Tabel 1.1 Perkembangan Laba Bersih Setelah Pajak (EAT) tahun 2007-2009	3
Tabel 2.1 Matrik Penelitian Terdahulu	10
Tabel 3. 1 Current Ratio PT. Garuda Indonesia Tbk Periode 2017-2019	35
Tabel 3. 2 Quick Ratio PT Garuda Indonesia Tbk Periode 2017-2019.....	35
Tabel 4. 1 Debt Ratio PT Garuda Indonesia Tbk Periode 2017-2019	35
Tabel 4. 2 Debt to Equity Ratio PT Garuda Indonesia Tbk Periode 2017-2019	36
Tabel 5. 1 Gross Profit Margin PT Garuda Indonesia Tbk Periode 2017-2019	36
Tabel 5. 2 Net Profit Margin PT Garuda Indonesia Tbk Periode 2017-2019.....	36
Tabel 5. 3 Return On Investment PT Garuda Indonesia Tbk Periode 2017-2019	37
Tabel 5. 4 Return On Equity PT Garuda Indonesia Tbk Periode 2017-2019.....	37
Tabel 6. 1 TATO PT Garuda Indonesia Tbk Periode 2017-2019.....	37



DAFTAR GAMBAR

Gambar 1.1 Data ketepatan waktu maskapai tahun 2019.....	1
Gambar 2.1 Kerangka konsep penelitian.....	30



