


SKRIPSI

**PENGARUH CURRENT RATIO, DEBT TO EQUITY RATIO, NET
PROFIT MARGIN, DAN TOTAL ASSET TURNOVER TERHADAP
PERUBAHAN LABA PADA PERUSAHAAN PERTAMBANGAN
YANG TERDAFTAR DI BEI TAHUN 2016-2018**

*Diajukan Untuk Memenuhi Persyaratan Guna Memperoleh Gelar Sarjana Ekonomi
Universitas Narotama
Surabaya*



Oleh :
TOMMY MINGGUS
NIM : 01216057

**PROGRAM STUDI MANAJEMEN
FAKULTAS EKONOMI DAN BISNIS
UNIVERSITAS NAROTAMA SURABAYA
2019**

SURAT PERNYATAAN

Yang bertanda tangan di bawah ini :

Nama : Tommy Minggu
NIM : 01216057
Fakultas : Ekonomi dan Bisnis
Jurusan : Manajemen

Dengan ini menyatakan bahwa Skripsi yang saya susun dengan judul :

PENGARUH CURRENT RATIO, DEBT TO EQUITY RATIO, NET PROFIT MARGIN, DAN TOTAL ASSET TURNOVER TERHADAP PERUBAHAN LABA PADA PERUSAHAAN PERTAMBANGAN YANG TERDAFTAR DI BEI TAHUN 2016-2018

Adalah benar-benar hasil karya saya sendiri dan bukan merupakan plagiat dari skripsi orang lain. Apabila kemudian hari pernyataan saya tidak benar, maka saya bersedia menerima sanksi akademis yang berlaku.

Demikian pernyataan ini saya buat dengan sebenar-benarnya untuk dapat digunakan apabila diperlukan.

Surabaya, 13 Januari 2020
Pembuat pernyataan



Tommy Minggu
01216057

PERSETUJUAN SKRIPSI

PENGARUH CURRENT RATIO, DEBT TO EQUITY RATIO, NET PROFIT MARGIN, DAN TOTAL ASSET TURNOVER TERHADAP PERUBAHAN LABA PADA PERUSAHAAN PERTAMBANGAN YANG TERDAFTAR DI BEI TAHUN 2016-2018

DIAJUKAN OLEH
Tommy Minggu
01216057

TELAH DISETUJUI DENGAN BAIK OLEH :

DOSEN PEMBIMBING,



(Mohammad Wasil, S.Pd., ME.)

TANGGAL.....03 Februari 2020

KETUA PROGRAM STUDI MANAJEMEN,



(Agus Sukoco, ST., MM.)

TANGGAL.....06 Februari 2020

HALAMAN PENGESAHAN SKRIPSI
TELAH DIUJI DAN DIPERTAHANKAN
PADA HARI SABTU, 18 JANUARI 2020

Judul Skripsi : Pengaruh Current Ratio, Debt to Equity Ratio, Net Profit Margin, dan Total Asset Turnover Terhadap Perubahan Laba Pada Perusahaan Pertambangan yang Terdaftar di BEI Tahun 2016-2018

Disusun Oleh : Tommy Mingus
NIM : 01216057
Fakultas : Ekonomi dan Bisnis
Program Studi : Manajemen
Perguruan Tinggi : Universitas Narotama Surabaya

Di hadapan Tim Penguji :

1. Agus Sukoco, ST., MM.

2. Mohammad Wasil, S.Pd., M.E.

3. I.G.A Aju Nitya Dharmani, SE., MM.

HALAMAN PERSETUJUAN PERNYATAAN PUBLIKASI TUGAS AKHIR UNTUK KEPENTINGAN AKADEMIS

Sebagai civitas akademik Universitas Narotama Surabaya, saya yang bertanda tangan di bawah ini :

Nama : Tommy Minggus
NIM : 01216057
Fakultas : Ekonomi dan Bisnis
Program Studi : Manajemen
Jenis Karya : Skripsi

Demi pengembangan ilmu pengetahuan, menyetujui untuk memberikan kepada Universitas Narotama hak Bebas Royalti Noneksklusif (*Non-exclusive Royalti Free Right*) “Pengaruh Current Ratio, Debt to Equity Ratio, Net Profit Margin, dan Total Asset Turnover Terhadap Perubahan Laba Pada Perusahaan Pertambangan yang Terdaftar di BEI Tahun 2016-2018”

Beserta perangkat yang ada (jika diperlukan). Dengan hak bebas royalti Noneksklusif ini Universitas Narotama berhak menyimpan, mengalihmedia formatkan, mengelola dalam bentuk pangkalan data (database), merawat, dan mempublikasikan tugas akhir saya selama tetap mencantumkan nama saya sebagai penulis pencipta dan sebagai pemilik Hak Cipta.

Demikian pernyataan ini saya buat dengan sebenarnya.

Dibuat di : Surabaya
Pada Tanggal : 13 Januari 2020

PRO PATRIA Yang menyatakan

(Tommy Minggus)

KATA PENGANTAR

Syukur Alhamdulillah saya panjatkan kehadiran Allah SWT, karena atas rahmat dan karunia yang telah Allah berikan, saya dapat menyelesaikan penyusunan skripsi yang berjudul PENGARUH CURRENT RATIO, DEBT TO EQUITY RATIO, NET PROFIT MARGIN, DAN TOTAL ASSET TURNOVER TERHADAP PERUBAHAN LABA PADA PERUSAHAAN PERTAMBANGAN YANG TERDAFTAR DI BEI TAHUN 2016-2018

Skripsi ini diajukan untuk memenuhi dan melengkapi salah satu syarat kelulusan dalam meraih derajat Strata Satu (S-1) Fakultas Ekonomi dan Bisnis Universitas Narotama.

Dalam penyusunan skripsi ini, saya menyadari bahwa keberhasilan dan terlaksananya penelitian ini bukan merupakan keberhasilan individu. Oleh karena itu, saya mengucapkan terima kasih yang tulus kepada semua pihak yang telah memberikan bantuan, dorongan, maupun doa sehingga skripsi ini bisa terselesaikan dengan baik. Ucapan terima kasih saya tujukan kepada :

1. Kedua orang tua saya Minggu Kumoro dan Yeni Suheni yang selalu memberikan doa, restu, dukungan, dan kasih sayang yang sangat berarti bagi saya.
2. Bapak Dr. Ir. H. Sri Wiwoho Mudjanarko, ST., MT., IPM selaku Rektor Universitas Narotama Surabaya.
3. Ibu Dr. Ir. Rr. Hermien Tridayanti, MM. selaku Dekan Fakultas Ekonomi dan Bisnis Universitas Narotama Surabaya.
4. Bapak Agus Sukoco, ST., MM. selaku Kepala Program Studi Manajemen Universitas Narotama Surabaya.
5. Bapak/Ibu Mohammad Wasil, S.Pd., ME selaku dosen pembimbing yang telah meluangkan waktu, tenaga, pikiran untuk membimbing serta memberikan petunjuk dan nasehat yang sangat berarti bagi saya.
6. Bapak/Ibu dosen, staff, dan karyawan di lingkungan Universitas Narotama Surabaya yang telah banyak membantu saya dalam menyelesaikan skripsi.
7. Teman-teman Universitas Narotama, sahabat-sahabat saya sekaligus teman seperjuangan: Khusni, Ulfa, Monica, Andre, Yanot, Sigit, Hajar, dll. Terima kasih atas dukungan, pengertian, doa, serta telah memberi masa kuliah yang berkesan yang tidak akan pernah terlupakan.
8. Keluarga Bambang Jauhari dan Mas Kadi tercinta yang tiada hentinya memberikan do'a, motivasi dan semangat kepada saya untuk menyelesaikan skripsi saya ini.
9. Teman-teman saya: Syfa, Husni, Shofi, Rere, Eda, Aisiya, Rizal, dkk yang telah memberi semangat dan dorongan dalam proses penyelesaian skripsi.
10. Semua pihak yang tidak bisa disebutkan satu persatu, yang telah memberikan bantuan kepada saya dalam menyusun skripsi.


Akhir kata, semoga Allah SWT selalu melimpahkan rahmat dan karunia-Nya untuk membalas kebaikan dari semua pihak yang telah membantu saya selama ini. Semoga skripsi ini bermanfaat kepada semua pihak.

Surabaya, 13 Januari 2020
Penulis

ABSTRAK

Penelitian ini bertujuan untuk mengetahui apakah CR, DER, NPM, dan TATO berpengaruh terhadap perubahan laba. Populasi dalam penelitian ini yakni perusahaan pertambangan yang terdaftar di BEI periode tahun 2016-2018 yang terdiri dari 48 perusahaan. Pengambilan sampel dilakukan dengan cara Purposive Sampling dan terpilih 15 perusahaan. Data dalam penelitian berasal dari data sekunder diperoleh melalui teknik dokumentasi. Analisis data dengan regresi berganda secara parsial menggunakan SPSS for Windows versi 18. Hasil penelitian menunjukkan bahwa secara simultan terdapat pengaruh positif signifikan CR, DER, NPM, dan TATO terhadap perubahan laba. Berdasarkan pengujian secara parsial, diperoleh kesimpulan bahwa CR dan TATO berpengaruh positif tidak signifikan terhadap perubahan laba. DER berpengaruh negatif tidak signifikan terhadap perubahan laba. NPM berpengaruh positif signifikan terhadap perubahan laba.


Kata kunci : *Current Ratio (CR), Debt Equity Ratio (DER), Net Profit Margin (NPM), Total Asset Turnover (TATO), Perubahan Laba*



ABSTRACT

This study aims to determine whether CR, DER, NPM, and TATO affect to profit changes. Population in this research are mining companies listed in Indonesia Stock Exchange period 2016-2018 consisting of 48 companies. Sampling was done by purposive sampling and 15 companies were selected. The data in the study comes from the secondary data obtained through the documentation technique. Data analysis with multiple regression analysis using SPSS for Windows version 18. The results showed that there was significant influence simultaneously between CR, DER, NPM, and TATO to Profit Changes. Based on the partial test, then the conclusion that CR and TATO has positive and not significant effect in profit changes. DER has negative and not significant effect in profit changes. NPM has positive and significant effect in profit changes.


Keywords : *Current Ratio (CR), Debt Equity Ratio (DER), Net Profit Margin (NPM), Total Asset Turnover (TATO), Profit Changes*



DAFTAR ISI

SURAT PERNYATAAN	II
PERSETUJUAN SKRIPSI	III
HALAMAN PENGESAHAN SKRIPSI	IV
HALAMAN PERSETUJUAN PERNYATAAN PUBLIKASI	V
KATA PENGANTAR	VI
ABSTRAK	VII
DAFTAR ISI	IX
DAFTAR GAMBAR	XI
DAFTAR TABEL	XII
DAFTAR LAMPIRAN	XIII
BAB I PENDAHULUAN	1
1.1. LATAR BELAKANG	1
1.2. RUMUSAN MASALAH	5
1.3. TUJUAN	5
1.4. MANFAAT	5
1.4.1. <i>Manfaat Teoritis</i>	5
1.4.2. <i>Manfaat Praktis</i>	5
1.5. BATASAN MASALAH	6
BAB II TINJAUAN PUSTAKA	7
2.1. TINJAUAN EMPIRIS	7
2.2. TINJAUAN TEORITIS	13
2.2.1. <i>Laba</i>	13
2.2.2. <i>Laporan Keuangan</i>	14
2.3. KERANGKA BERPIKIR	19
2.3.1. <i>Pengaruh current ratio terhadap perubahan laba</i>	19
2.3.2. <i>Pengaruh debt equity ratio terhadap perubahan laba</i>	19
2.3.3. <i>Pengaruh net profit margin terhadap perubahan laba</i>	19
2.3.4. <i>Pengaruh total asset turnover terhadap perubahan laba</i>	19
2.4. PARADIGMA PENELITIAN	20
2.5. HIPOTESIS PENELITIAN	21
BAB III METODE PENELITIAN	23
3.1. PENDEKATAN PENELITIAN	23
3.2. OBJEK PENELITIAN	23
3.3. POPULASI DAN SAMPEL	23
3.4. JENIS, SUMBER, DAN TEKNIK PENGUMPULAN DATA	24
3.4.1. <i>Jenis Data</i>	24
3.4.2. <i>Sumber Data</i>	24
3.4.3. <i>Teknik Pengumpulan Data</i>	24
3.5. DEFINISI OPERASIONAL	24
3.6. TEKNIK ANALISIS DATA	26

3.6.1.	<i>Analisis Deskriptif</i>	26
3.6.2.	<i>Uji Asumsi Klasik</i>	26
3.6.3.	<i>Uji Hipotesis</i>	28
BAB IV PEMBAHASAN		31
4.1.	DESKRIPSI OBYEK PENELITIAN	31
4.2.	DESKRIPSI DATA HASIL PENELITIAN.....	32
4.3.	HASIL PENELITIAN.....	33
4.3.1.	<i>Uji Asumsi Klasik</i>	33
4.3.2.	<i>Uji Hipotesis</i>	36
4.4.	ANALISIS DAN PEMBAHASAN HASIL PENELITIAN.....	40
BAB V KESIMPULAN DAN SARAN.....		45
5.1.	KESIMPULAN	45
5.2.	SARAN.....	45
DAFTAR PUSTAKA		47



DAFTAR GAMBAR

Gambar 1. Laju Pertumbuhan PDB Tahunan	1
Gambar 2. Perkembangan Distribusi PDB Sektor Pertambangan dan Penggalian.....	3
Gambar 3. Perubahan Laba Perusahaan Pertambangan di BEI 2016-2018.....	3
Gambar 4. Uji Normal Probability Plot.....	34
Gambar 5. Scatter Plot.....	36



DAFTAR TABEL

Tabel 1 Matriks Penelitian Terdahulu	12
Tabel 2 Daftar Sampel Perusahaan	31
Tabel 3 Statistik Deskriptif	32
Tabel 4 Uji Kolmogorov Smirnov.....	34
Tabel 5 Uji Multikolinearitas	35
Tabel 6 Uji Autokorelasi.....	35
Tabel 7 Uji Durbin Watson.....	35
Tabel 8 Uji Regresi Linear Berganda	37
Tabel 9 Uji Parsial (Uji t)	38
Tabel 10 Uji Simultan (Uji F)	39
Tabel 11 Uji Koefisien Determinasi (R^2).....	40



DAFTAR LAMPIRAN

Lampiran 1. Biodata	51
Lampiran 2. Sertifikat Conference	52
Lampiran 3. Berita Acara Bimbingan Skripsi.....	53
Lampiran 4. Plagiasi	54
Lampiran 5. Sampel dan Data Perusahaan	55
Lampiran 6. Variabel Penelitian.....	71
Lampiran 7. Matriks Penelitian Terdahulu	2
Lampiran 8. Olah Data SPSS. 18	16
Lampiran 9. Tabel DW $\alpha = 5\%$	20
Lampiran 10. Tabet t Tabel t (df = 1 - 40).....	22
Lampiran 11. Tabel F $\alpha = 5\%$	95



