

DAFTAR PUSTAKA

- Abidin, Z., Yusniar, M. W. and Ziyad, M. (2014) 'Pengaruh Struktur Modal, Kebijakan Dividen Dan Size Terhadap Nilai Perusahaan (Studi Pada Perusahaan Properti Di Bursa Efek Indonesia)', *Jurnal Wawasan Manajemen*.
- Alvita, Feny, and Pirstina Khairunnisa. 2019. "Analisis Pengaruh Kebijakan Dividen, Keputusan Investasi Dan Keputusan Pendanaan Terhadap Nilai Perusahaan." *Jurnal ASET (Akuntansi Riset)* 11(1):108–22.
- Amaliyah, Fitri, and Eliada Herwiyanti. 2020. "Pengaruh Keputusan Investasi, Ukuran Perusahaan, Keputusan Pendanaan Dan Kebijakan Deviden Terhadap Nilai Perusahaan Sektor Pertambangan." *Jurnal Penelitian Ekonomi Dan Bisnis* 5(1):39–51.
- Amra, Amiral, and Herawati Herawati. 2011. "Pengaruh Keputusan Investasi, Keputusan Pendanaan, Dan Kebijakan Dividen Terhadap Nilai Perusahaan." *Jurnal Kajian Akuntansi Dan Auditing* 5:1–16.
- Analisa, Y. (2011) Pengaruh Ukuran Perusahaan, Leverage, Profitabilitas dan Kebijakan Dividen Terhadap Nilai Perusahaan, Semarang: Universitas Diponegoro.
- Angga Pratama, AA. Bagus, and I. Gusti Bagus Wiksuana. 2018. "Pengaruh Firm Size Dan Profitabilitas Terhadap Nilai Perusahaan Dengan Struktur Modal Sebagai Variabel Mediasi." *E-Jurnal Ekonomi Dan Bisnis Universitas Udayana* 5:1289.
- Anon. 2015. "Pengaruh Keputusan Investasi, Pendanaan Dan Dividen Terhadap Nilai Perusahaan Dengan Risiko Sebagai Variabel Mediasi." *Management Analysis Journal*.
- Apriada, K. and Suardikha, made sadha (2013) 'Pengaruh Struktur Kepemilikan Saham, Struktur Modal dan Profitabilitas pada Nilai Perusahaan', *Bisnis Universitas Udayana*.
- Arifianto, Mukhammad, and Mochammad Chabachid. 2016. "Analisis Faktor-Faktor Yang MeLQ-45 Index between 2011-2014 Period. The Mpengaruhi Nilai Perusahaan (Studi Kasus Pada Perusahaan Yang Terdaftar Pada Indeks LQ-45 Periode 2011-2014)." *Diponegoro Journal Of Management* 5(1):1–12.
- Ayem, S. and Tia, I. (2019) 'Pengaruh Perencanaan Pajak, Kebijakan Dividen dan Kepemilikan Institusional Terhadap Nilai Perusahaan (Studi Kasus Perusahaan LQ45 Yang Tercatat Dalam Bursa Efek Indonesia) Periode 2012-2016', *Jurnal Akuntansi Pajak Dewantara*.
- Azis, Rifandi Yoki. 2017. "Pengaruh Keputusan Investasi, Kebijakan Dividen, Dan Kebijakan Hutang Terhadap Nilai Perusahaan Manufaktur Yang Terdaftar Di BEI." *Skripsi* 1–83.
- Brigham, E. F. and Houston, J. F. (2007) *Fundamentals of financial management (Dasar*

dasar Manajemen Keuangan), Engineering and Process Economics.

- Dananjaya, P., and I. Mustanda. 2016. "Pengaruh Keputusan Investasi, Keputusan Pendanaan, Dan Kebijakan Dividen Terhadap Nilai Perusahaan Pada Perusahaan Manufaktur." *E-Jurnal Manajemen Universitas Udayana* 5(10):254410.
- Dewantari, Ni Luh Surpa, Wayan Cipta, and Gede Putu Agus Jana Susila. 2020. "Pengaruh Ukuran Perusahaan Dan Leverage Serta Profitabilitas Terhadap Nilai Perusahaan Pada Perusahaan Food and Beverages Di Bei." *Prospek: Jurnal Manajemen Dan Bisnis* 1(2):74.
- Dewi Martha Sofia & Lena Farida. 2017. "Pengaruh Kebijakan Dividen, Kebijakan Hutang, Dan Keputusan Investasi Terhadap Nilai Perusahaan Pada Sub Sektor Perdagangan Besar Yang Terdaftar Di Bursa Efek Indonesia Periode 2010-2014." *Jom Fisip* 4(4):1–15.
- Dewi Teresia, E. S. and Hermi, H. (2016) 'Pengaruh Struktur Kepemilikan, Ukuran Perusahaan Dan Keputusan Keuangan Terhadap Nilai Perusahaan Dengan Pertumbuhan Perusahaan Sebagai Variabel Moderating', *Jurnal Magister Akuntansi Trisakti*.
- Dwi K.S., C. (2012) 'Faktor-faktor yang Mempengaruhi Kebijakan Hutang (Perusahaan Manufaktur yang Terdaftar di Bursa Efek Indonesia)'.
- Efendi, I. (2014). Dampak Kebijakan Dividen Pada Pengaruh Kinerja Keuangan Terhadap Nilai Perusahaan Perbankan Yang Terdaftar Di Bursa Efek Indonesi. STIESIA.
- Erich A Helfert. (1997). *Teknik Analisis Keuangan* (Edisi 8). Jakarta: Erlangga.
- Fenandar, Gany Ibrahim. 2012. "Keputusan Investasi, Keputusan Pendanaan, Kebijakan Dividen Dan Struktur Kepemilikan Terhadap Nilai Perusahaan." *Ekobis Universitas Diponegoro Semarang* 15(1):74–84.
- Fitri Prasetyorini, B. (2013). Pengaruh Ukuran Perusahaan, Leverage, Price Earning Ratio Dan Profitabilitas Terhadap Nilai Perusahaan. *Jurnal Ilmu Manajemen*, 1(1), 183–196.
- Ghozali, I. (2016). *Aplikasi Analisis Multivariate Dengan Program IBM SPSS 21*. Semarang: Badan Penerbit Universitas Diponegoro.
- Ghozali, I., & Chariri, M. (2013). *Aplikasi Analisis Multivariate dengan Program IBM SPSS*. Semarang: Badan Penerbit UNDIP.
- Ghozali, Imam. 2016. "Aplikasi Analisis Multivariate Dengan Program IBM SPSS 23." (Edisi 8). Semarang: Badan Penerbit Universitas Diponegoro.
- Ghozali, P. D. H. ima. (2016). Aplikasi Analisis Multivariate dengan program IBM SPSS 23. In *IBM SPSS 23*.

- Harahap, S. syafri. (2013). *Analisis Kritis atas LAPORAN KEUANGAN* (Edisi 11). Rajawali Pers.
- Herawati, T. (2013) 'Pengaruh Kebijakan Dividen, Kebijakan Hutang Dan Profitabilitas Terhadap Nilai Perusahaan', *Academia.edu*.
- Indonesia, I. A. (2009) 'Pernyataan Standar Akuntansi Keuangan', *Ikatan Akuntansi Indonesia*.
- Indriartoro, N. and Supomo, B. (2002) 'Metodologi Penelitian Bisnis, Cetakan Kedua', *Yogyakarta; Penerbit BFEE UGM*.
- Indriyani, Eka. 2017. "Pengaruh Ukuran Perusahaan Dan Profitabilitas Terhadap Nilai Perusahaan." *Akuntabilitas* 10(2):333–48.
- Irayanti, Desi, and Altje Tumbel. 2014. "Analisis Kinerja Keuangan Pengaruhnya Terhadap Nilai Perusahaan Pada Industri Makanan Dan Minuman Di Bei." *Jurnal Riset Ekonomi, Manajemen, Bisnis Dan Akuntansi* 2(3):1473–82.
- Israel Cristy, Saerang Marjam, M. I. S. (2018) 'Pengaruh Struktur Modal, Kepemilikan Institusional Dan Ukuran Perusahaan Terhadap Nilai Perusahaan Pada Perusahaan Pertambangan Yang Terdaftar Di Bei', *Jurnal EMBA: Jurnal Riset Ekonomi, Manajemen, Bisnis dan Akuntansi*, 6(3), pp. 1118–1127.
- Juni, Vol No, Kebijakan Dividen, D. A. N. Tingkat, Suku Bunga, and Barbara Gunawan. 2013. "Pengaruh Keputusan Investasi, Keputusan Pendanaan Dan Kebijakan Dividen Terhadap Nilai Perusahaan." *Management Analysis Journal* 2(2):31–45.
- Kartini, R. D. and Apriwenni, P. (2017) 'Dampak Perencanaan Pajak, Kebijakan Hutang dan Kebijakan Dividen Terhadap Nilai Perusahaan', *Akuntansi*.
- Lestari, and Riris R. Sitorus. 2017. "Pengaruh Kebijakan Dividen Dan Kebijakan Pajak Tangguhan Terhadap Nilai Perusahaan Dengan Return Saham Sebagai Variabel Moderating." *Media Akuntansi Perpajakan* 2(1):53–66.
- Mahendra, Alfredo, Luh gede Sri artini, and Aa Gede Suarjaya. 2012. "Pengaruh Kinerja Keuangan Terhadap Nilai Perusahaan Manufaktur Di Bursa Efek Indonesia." *Jurnal Manajemen, Strategi Bisnis, Dan Kewirausahaan* 6(2):130–38.
- Maimunah, Siti, and Suhaila Hilal. 2018. "Pengaruh Keputusan Investasi, Keputusan Pendanaan, Kebijakan Dividen Dan Tingkat Suku Bunga Terhadap Nilai Perusahaan." *JIMFE (Jurnal Ilmiah Manajemen Fakultas Ekonomi)* 6(2):42–49.
- Mardiyati, Umi, Muhammad Abrar, and Gatot Nazir Ahmad. 2015. "Pengaruh Keputusan Investasi, Keputusan Pendanaan, Ukuran Perusahaan Dan Profitabilitas Terhadap Nilai Perusahaan Pada Sektor Manufaktur Barang Konsumsi Yang Terdaftar Di Bursa Efek Indonesia Periode 2010-2013." *JRMSI - Jurnal Riset Manajemen Sains Indonesia* 6(1):417–39.

- Mindra, Sukma, and Teguh Erawati. 2016. "PENGARUH EARNING PER SHARE (EPS), UKURAN PERUSAHAAN, PROFITABILITAS, DAN LEVERAGE TERHADAP NILAI PERUSAHAAN (Studi Kasus Pada Perusahaan Manufaktur Yang Terdaftar Di Bursa Efek Indonesia Pada Tahun 2009-2011)." *Jurnal Akuntansi* 2(2).
- Mulyadi (2014) Sistem Akuntansi Edisi 4, salemba empat.
- Nainggolan, S. D. A. and Listiadi, A. (2014) 'PENGARUH KEBIJAKAN HUTANG TERHADAP NILAI PERUSAHAAN DENGAN KEBIJAKAN DIVIDEN SEBAGAI VARIABEL MODERASI', *Jurnal Ilmu Manajemen*.
- Najakh, D. R. (2017) 'Kebijakan hutang, kebijakan dividen, struktur kepemilikan dan nilai perusahaan', *Jurnal Ilmu dan Riset Akuntansi*.
- Ningsih, Putri Prihatin, and I. I. N. Indarti. 2015. "Pengaruh Keputusan Investasi, Keputusan Pendanaan Dan Kebijakan Dividen Terhadap Nilai Perusahaan (Studi Kasus Pada Perusahaan Manufaktur Yang Terdaftar Di Bursa Efek Indonesia Periode 2007-2009) The Influence of Investment Decision , Financing Decision." *Journal Akuntansi* 1–23.
- Noviani, Wulan. 2017. "PENGARUH KEPUTUSAN INVESTASI DAN KEBIJAKAN DEVIDEN TERHADAP NILAI PERUSAHAAN (Perusahaan Manufaktur Sektor Industri Barang Konsumsi" *Prodi Akuntansi Universitas PGRI Yogyakarta*.
- Nurdiana, A. ..., and E. .. Retnani. 2019. "Pengaruh Struktur Modal , Kebijakan Dividen , Keputusan Investasi Dan Profitabilitas Terhadap Nilai Perusahaan." *Ilmu Dan Riset Akuntansi* 8(4):2–20.
- Nurvianda, Ghaesani, . Yuliani, and Reza Ghasarma. 2019. "Pengaruh Keputusan Investasi, Keputusan Pendanaan Dan Kebijakan Dividen Terhadap Nilai Perusahaan." *JURNAL MANAJEMEN DAN BISNIS SRIWIJAYA*.
- Octavia, Lusy. 2013. "Analisis Pengaruh Kebijakan Utang, Dividen, Profitabilitas Dan Ukuran Perusahaan Terhadap Nilai Perusahaan Manufaktur Di Bei Periode 2008-2012." *Skripsi*.
- Pamungkas, Hesti Setyorini, and Abriyani Puspaningsih. 2013. "Pengaruh Keputusan Investasi, Keputusan Pendanaan, Kebijakan Dividen Dan Ukuran Perusahaan Terhadap Nilai Perusahaan." *Jurnal Akuntansi & Auditing Indonesia* 17(2):155–64.
- Pangestu, Sindi Dwiroro, and Yunan Surono. 2017. "Pengaruh Keputusan Investasi, Keputusan Pendanaan, Dan Kebijakan Deviden Terhadap Nilai Perusahaan Pada Sektor Perkebunan Yang Terdaftar Di Bursa Efek Indonesia Periode 2011-2014." *EKONOMIS : Journal of Economics and Business* 1(1):136.
- Permatasari, Diana, and Devi Farah Azizah. 2018. "PENGARUH STRUKTUR MODAL TERHADAP NILAI PERUSAHAAN (Studi Pada Perusahaan Sub Sektor Makanan

- Dan Minuman Yang Terdaftar Di Bursa Efek Indonesia Tahun 2013-2016).” *Jurnal Administrasi Bisnis* 61(4):100–106.
- Pertiwi, Arma. 2014. “Analisis Pengaruh Ukuran Perusahaan, Profitabilitas, Dan Kepemilikan Manajerial Terhadap Struktur Modal (Pada Perusahaan Pertambangan Yang Terdaftar Di Bursa Efek Indonesia Periode 2009-2012).” 1–51.
- PSAK. (2017). *Standar Akuntansi Keuangan*. Jakarta: Ikatan Akuntan Indonesia.
- Purwitasari, Devi Aditya. 2015. “Pengaruh Profitabilitas, Keputusan Investasi, Keputusan Pendanaan, Dan Kebijakan Deviden Terhadap Nilai Perusahaan Manufaktur Yang Terdaftar Di Bursa Efek Indonesia.” *Publikasi Skripsi. Program Studi Manajemen Fakultas Ekonomi Universitas Negeri Yogyakarta*. 1–115.
- Putu, Luh, Novita Sartini, Ida Bagus, and Anom Purbawangsa. 2015. “Pengaruh Keputusan Investasi, Kebijakan Deviden, Serta Keputusan Pendanaan Terhadap Nilai Perusahaan Manufaktur Di Bursa Efek Indonesia.” *E-Jurnal Manajemen Universitas Udayana* 3(8):253693.
- Raharjo, Sugeng. 2010. “Pengaruh Inflasi, Nilai Kurs Rupiah, Dan Tingkat Suku Bunga Terhadap Harga Saham Di Bursa Efek Indonesia.” *Jurnal Ekonomi, Bisnis* 1–16.
- Rahman, A., R. Agusti, and R. Rofika. 2015. “Pengaruh Kebijakan Dividen, Kebijakan Utang, Keputusan Investasi Dan Profitabilitas Terhadap Nilai Perusahaan Pada Perusahaan Manufaktur Yang Terdaftar Di Bei.” *Jurnal Online Mahasiswa Fakultas Ekonomi Universitas Riau* 2(2):33983.
- Rahmanto, Moh Rosid Agung. 2017. “Pengaruh Keputusan Investasi, Keputusan Pendanaan Dan Kebijakan Dividen Terhadap Nilai Perusahaan Pada Perusahaan Manufaktur Yang Terdaftar Di Bursa Efek Indonesia.” *Program Studi Manajemen Fakultas Ekonomi Universitas Negeri Yogyakarta* 2017 5(1):1–18.
- Ramdhonah, Zahra, Ikin Solikin, and Maya Sari. 2019. “PENGARUH STRUKTUR MODAL, UKURAN PERUSAHAAN, PERTUMBUHAN PERUSAHAAN, DAN PROFITABILITAS TERHADAP NILAI PERUSAHAAN (Studi Empiris Pada Perusahaan Sektor Pertambangan Yang Terdaftar Di Bursa Efek Indonesia Tahun 2011-2017).” *Jurnal Riset Akuntansi Dan Keuangan* 7(1):67–82.
- Riahi, A., & Belkaoui. (2006). *Accounting Theory, (Buku 1)*. (Krista, Ed.) (Edisi 5). Jakarta: Salemba Empat.
- Riahi, A., & Belkaoui. (2007). *Accounting Theory, (Buku 2)*. (Palupi Wuriarti, Ed.) (Edisi 5). Jakarta: Salemba Empat.
- Riyanto (2008) ‘Dasar-dasar pembelanjaan Perusahaan’, *Edisi keempat yogyakarta*.
- Rudangga, I. and Sudiarta, G. (2016) ‘PENGARUH UKURAN PERUSAHAAN, LEVERAGE, DAN PROFITABILITAS TERHADAP NILAI PERUSAHAAN’, *E*

Jurnal Manajemen Universitas Udayana.

- Sartono, A. (2014) *Manajemen Keuangan Teori dan Aplikasi*. Edisi 4. Yogyakarta: BPFE., *Revolusi Industri 4.0: Desain Perkembangan Transaksi dan Sistem Akuntansi Keuangan*.
- Sekaran, U. (2011) *Research Methods for Business (Metodologi Penelitian Untuk Bisnis), Metode Penelitian*.
- Septariani, D. (2017) ‘Pengaruh Kebijakan Dividen dan Kebijakan Hutang terhadap Nilai Perusahaan (Studi Empiris pada Perusahaan LQ45 di BEI Periode 2012-2015)’, *JABE (Journal of Applied Business and Economic)*.
- Setyani, Astuti Yuli, and Ambar Kusuma Astuti. 2014. “Pengaruh Keputusan Investasi, Keputusan Pendanaan, Dan Kebijakan Dividen Terhadap Nilai Perusahaan Pada Perusahaan Manufaktur.” *E-Jurnal Manajemen Universitas Udayana* 5(10):47–59.
- Subramanyam, K. R. dan J. J. W. (2012) *Analisis Laporan Keuangan*. 10th edn. Edited by D. oleh D. Yanti. Jakarta: Salemba Empat.
- Sudana, I. M. (2011) *Manajemen Keuangan Perusahaan Teori & Praktik*, Erlangga.
- Sudiarto, Enggar Rifai. 2016. “Pengaruh Keputusan Investasi, Keputusan Pendanaan, Kebijakan Dividen Dan Tingkat Suku Bunga Terhadap Nilai Perusahaan (Studi Empiris Pada Perusahaan Manufaktur Yang Terdaftar Di Bursa Efek Indonesia Periode 2010-2014).” *JIAFE (Jurnal Ilmiah Akuntansi Fakultas Ekonomi)* 6(2):42–49.
- Sugiyono. (2015). *Metode Penelitian Kualitatif, kuantitatif R&D*. Jakarta.
- Sugiyono. (2017). *Metode Penelitian Kombinasi (Mixed Methodes)*. Bandung: Alfabeta.
- Sujoko, Sujoko. 2018. “Pengaruh Struktur Kepemilikan, Strategi Diversifikasi, Leverage, Faktor Intern Dan Faktor Ekstern Terhadap Nilai Perusahaan (Studi Empirik Pada Perusahaan Manufaktur Dan Non Manufaktur Di Bursa Efek Jakarta).” *EKUITAS (Jurnal Ekonomi Dan Keuangan)* 11(2):236–54.
- Suroto. 2015. “Pengaruh Keputusan Investasi, Keputusan Pendanaan, Dan Kebijakan Dividen Terhadap Nilai Perusahaan (Studi Empiris Pada Perusahaan LQ-45 Yang Terdaftar Di Bursa Efek Indonesia Periode Februari 2010 - Januari 2015).” *Jurnal Ilmiah UNTAG Semarang* 4(3):100–117.
- Susanti, R. (2010) ‘Faktor-Fakor Yang Berpengaruh Terhadap Nilai Perusahaan’, *Jurnal Informasi, Perpajakan, Akuntansi, Dan Keuangan Publik*, 15(2), p. 135.
- Terhadap, Profitabilitas, Nilai Perusahaan, Yang Terdaftar, D. I. Bursa, Efek Indonesia, and B. E. I. Periode. 2020. “Pengaruh Kebijakan Dividen, Kebijakan Hutang Dan Profitabilitas Terhadap Nilai Perusahaan Manufaktur Yang Terdaftar Di Bursa Efek Indonesia Periode 2015-2017.” *Jurnal EMBA: Jurnal Riset Ekonomi, Manajemen, Bisnis Dan Akuntansi* 8(4):1–17.

Umi Mardiyati, G. N. A. (2012) ‘PENGARUH KEBIJAKAN DIVIDEN, KEBIJAKAN HUTANG DAN PROFITABILITAS TERHADAP NILAI PERUSAHAAN MANUFAKTUR YANG TERDAFTAR DI BURSA EFEK INDONESIA (BEI) PERIODE’, *Jurnal Riset Manajemen Sains Indonesia (JRMSI)*, 3(1), pp. 1–17.

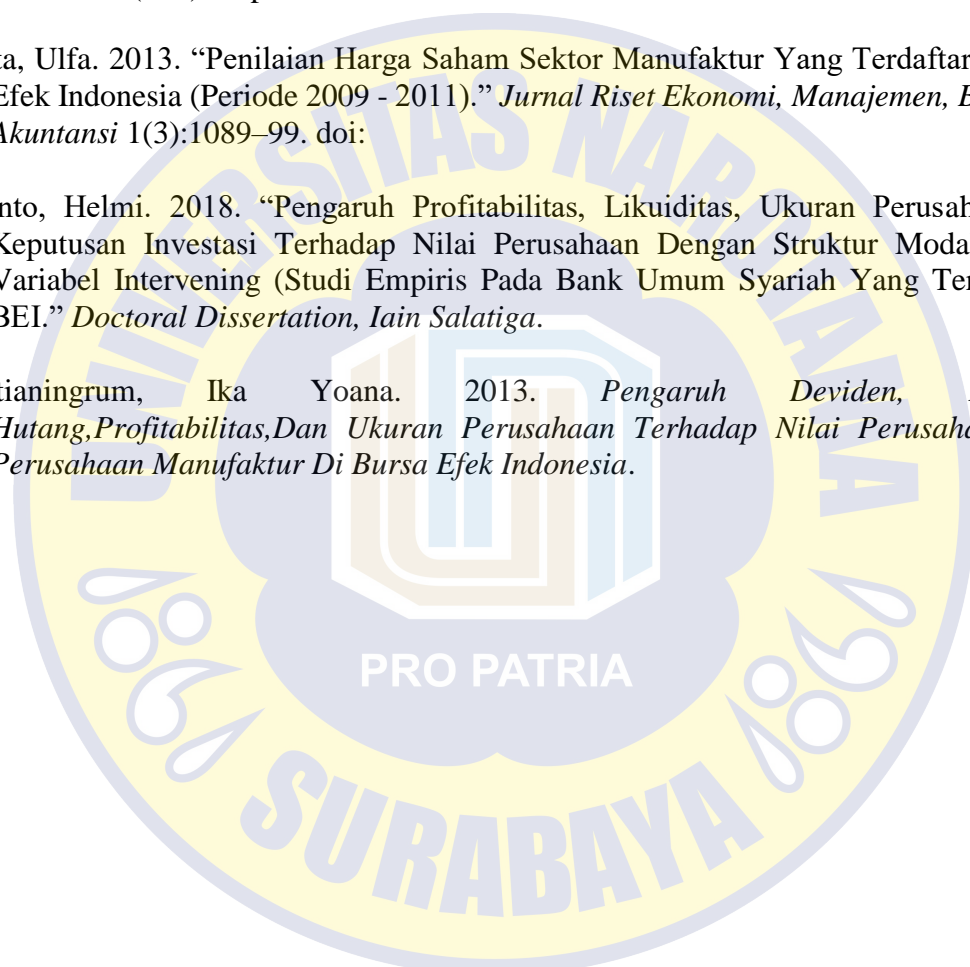
Utami, Rima Fahmi. 2017. “PENGARUH UKURAN PERUSAHAAN, LEVERAGE DAN PROFITABILITAS TERHADAP HARGA SAHAM (Studi Kasus Pada Perusahaan Properti Dan Real Estate Yang Terdaftar Pada Bursa Efek Indonesia Periode 2011 - 2015).” *Skripsi Fakultas Ekonomi Dan Bisnis Universitas Pasundan*.

www.idx.co.id. (n.d.). <https://www.idx.co.id/>.

Yulfita, Ulfa. 2013. “Penilaian Harga Saham Sektor Manufaktur Yang Terdaftar Di Bursa Efek Indonesia (Periode 2009 - 2011).” *Jurnal Riset Ekonomi, Manajemen, Bisnis Dan Akuntansi* 1(3):1089–99. doi:

Yulianto, Helmi. 2018. “Pengaruh Profitabilitas, Likuiditas, Ukuran Perusahaan, Dan Keputusan Investasi Terhadap Nilai Perusahaan Dengan Struktur Modal Sebagai Variabel Intervening (Studi Empiris Pada Bank Umum Syariah Yang Terdaftar Di BEI).” *Doctoral Dissertation, Iain Salatiga*.

Yustitiano, Ika Yoana. 2013. *Pengaruh Deviden, Kebijakan Hutang, Profitabilitas, Dan Ukuran Perusahaan Terhadap Nilai Perusahaan Pada Perusahaan Manufaktur Di Bursa Efek Indonesia*.





LAMPIRAN

Lampiran 1. Daftar Populasi Perusahaan Manufaktur Tahun 2017-2019

[1] Manufaktur / Industri dasar & kimia

[1] Manufaktur / Industri dasar & kimia / Semen

No	Kode	Nama	Tanggal
	Saham	Emiten	IPO
1	INTP	Indocement Tunggul Prakasa Tbk	1989-12-05
2	SMBR	Semen Baturaja (Persero) Tbk	2013-06-28
3	SMCB	Solusi Bangun Indonesia Tbk <i>d.h Holcim Indonesia Tbk</i> <i>d.h Semen Cibinong Tbk</i>	1997-08-10
4	SMGR	Semen Indonesia (persero) Tbk <i>d.h Semen Gresik (Persero) Tbk</i>	1991-07-08
5	WSBP	Waskita Beton Precast Tbk	2016-09-20
6	WTON	Wijaya Karya Beton Tbk	2014-04-08

[2] Manufaktur / Industri dasar & kimia / Keramik porselin dan kaca

No	Kode	Nama	Tanggal
	Saham	Emiten	IPO
1	AMFG	Asahimas Flat Glass Tbk	1995-11-08
2	ARNA	Arwana Citra Mulia Tbk	2001-07-17
3	CAKK	Cahayaputra Asa Keramik Tbk	2018-10-31
4	IKAI	Inti Keramik Alam Asri Industri Tbk	1997-06-04
5	KIAS	Keramika Indonesia Assosiasi Tbk	1994-12-08
6	MARK	Mark Dynamics Indonesia Tbk	2017-07-12
7	MLIA	Mulia Industrindo Tbk	1994-01-17
8	TOTO	Surya Toto Indonesia Tbk	1990-10-30

[3] Manufaktur / Industri dasar & kimia / Logam dan sejenisnya

No	Kode	Nama	Tanggal
	Saham	Emiten	IPO
1	ALKA	Alaska Industrindo Tbk	1990-07-12
2	ALMI	Alumindo Light Metal Industry Tbk	1997-01-02
3	BAJA	Saranacentral Bajatama Tbk	2011-12-21
4	BTON	Beton Jaya Manunggal Tbk	2001-07-18

5	CTBN	Citra Turbindo Tbk	1989-11-28
6	GDST	Gunawan Dianjaya Steel Tbk	2009-12-23
7	GGRP	Gunung Raja Paksi Tbk	2019-09-19
8	INAI	Indal Aluminium Industry Tbk	1994-12-05
9	ISSP	Steel Pipe Industry of Indonesia Tbk	2013-02-22
10	JKSW	Jakarta Kyoei Steel Work LTD Tbk	1997-08-06
11	JPRS	Jaya Pari Steel Tbk	1989-08-04
12	KRAS	Krakatau Steel (Persero) Tbk	2010-11-10
13	LION	Lion Metal Works Tbk	1993-08-20
14	LMSH	Lionmesh Prima Tbk	1990-06-04
15	NIKL	Pelat Timah Nusantara Tbk	2009-12-14
16	PICO	Pelangi Indah Canindo Tbk	1996-09-23
17	PURE	Trinitan Metals and Minerals Tbk	2019-10-09
18	TBMS	Tembaga Mulia Semanan Tbk	1993-09-30

[4] Manufaktur / Industri dasar & kimia / Kimia

No	Kode	Nama	Tanggal
	Saham	Emiten	IPO
1	ADMG	Polychem Indonesia Tbk	1993-10-20
2	AGII	Aneka Gas Industri Tbk	2016-09-28
3	BRPT	Barito Pasific Tbk	1993-10-01
4	BUDI	Budi Starch & Sweetener Tbk <i>d.h Budi Acid Jaya Tbk</i>	1995-05-08
5	DPNS	Duta Pertiwi Nusantara Tbk	1990-08-08
6	EKAD	Ekadharma International Tbk	1990-08-14
7	ETWA	Eterindo Wahanatama Tbk	1997-05-16
8	INCI	Intan Wijaya International Tbk	1990-07-24
9	MDKI	Emdeki Utama Tbk	2017-09-25
10	MOLI	Madusari Murni Indah Tbk	2018-08-30
11	SRSN	Indo Acitama Tbk <i>d.h Sarasa Nugraha Tbk</i>	1993-01-11
12	TPIA	Chandra Asri Petrochemical Tbk	2008-05-26
13	UNIC	Unggul Indah Cahaya Tbk	1989-11-06

[5] Manufaktur / Industri dasar & kimia / Plastik & kemasan

No	Kode	Nama	Tanggal
	Saham	Emiten	IPO
1	AKKU	Alam Karya Unggul Tbk	2004-11-01
2	AKPI	Argha Karya Prima Industry Tbk	1992-12-18
3	APLI	Asiaplast Industries Tbk	2000-05-01
4	BRNA	Berlina Tbk	1989-11-06
5	DYNA	Dynaplast Tbk	1991-08-05
6	ESIP	Sinergi Inti Plastindo Tbk	2019-11-14
7	FPNI	Lotte Chemical Titan Tbk <i>d.h Titan Kimia Nusantara Tbk</i> <i>d.h Fatra Polindo Nusa Industri Tbk</i>	2002-03-21
8	IGAR	Champion Pasific Indonesia Tbk <i>d.h Kageo Igar Jaya Tbk</i>	1990-11-05
9	IMPC	Impack Pratama Industri Tbk	2014-12-17
10	IPOL	Indopoly Swakarsa Industry Tbk	2010-07-09
11	PBID	Panca Budi Idaman Tbk	2017-12-13
12	SIMA	Siwani Makmur Tbk	1994-06-03
13	SMKL	Satyamitra Kemas Lestari Tbk	2019-07-11
14	TALF	Tunas Alfin Tbk	2001-02-12
15	TRST	Trias Sentosa Tbk	1990-07-02
16	YPAS	Yana Prima Hasta Persada Tbk	2008-03-15

[6] Manufaktur / Industri dasar & kimia / Pakan ternak

No	Kode	Nama	Tanggal
	Saham	Emiten	IPO
1	CPIN	Charoen Pokphand Indonesia Tbk	1991-03-18
2	CPRO	Central Proteina Prima Tbk	2006-11-28
3	JPFA	Japfa Comfeed Indonesia Tbk	1989-10-23
4	MAIN	Malindo Feedmill Tbk	2006-02-10
5	SIPD	Siearad Produce Tbk	1996-12-27

[7] Manufaktur / Industri dasar & kimia / Kayu dan pengolahannya

No	Kode	Nama	Tanggal
	Saham	Emiten	IPO
1	IFII	Indonesia Fibreboard Industry Tbk	2019-12-10
2	SINI	Singaraja Putra Tbk	2019-11-08
3	SULI	SLJ Global Tbk <i>d.h Sumalindo Lestari Jaya Tbk</i>	1994-03-21
4	TIRT	Tirta Mahakam Resources Tbk	1999-12-13

[8] Manufaktur / Industri dasar & kimia / Pulp & kertas

No	Kode	Nama	Tanggal
	Saham	Emiten	IPO
1	ALDO	Alkindo Naratama Tbk	2011-07-12
2	FASW	Fajar Surya Wisesa Tbk	1994-12-01
3	INKP	Indah Kiat Pulp & paper Tbk	1990-07-16
4	INRU	Toba Pulp Lestari Tbk	1990-06-18
5	KBRI	Kertas Basuki Rachmat Indonesia Tbk	2008-07-11
6	KDSI	Kedawung Setia Industrial Tbk	1996-07-29
7	SAIP	Surabaya Agung Industri Pulp dan Kertas Tbk	1993-05-03
8	SWAT	Sriwahana Adityakarta Tbk	2018-06-08
9	TKIM	Pabrik Kertas Tjiwi Kimia Tbk	1990-04-03

[2] Manufaktur / Aneka Industri

[1] Manufaktur / Aneka industri / Mesin & alat berat

No	Kode	Nama	Tanggal
	Saham	Emiten	IPO
1	AMIN	Ateliers Mecaniques D'Indonesie Tbk	2015-12-10
2	ARKA	Arkha Jayanti Persada Tbk	2019-07-10
3	GMFI	Garuda Maintenance Facility Aero Asia Tbk	2017-10-10
4	KPAL	Steadfast Marine Tbk	2018-06-08
5	KRAH	Grand Kartech Tbk	2013-11-08

[2] Manufaktur / Aneka industri / Otomotif & komponen

No	Kode	Nama	Tanggal
	Saham	Emiten	IPO
1	ASII	Astra International Tbk	1990-04-04
2	AUTO	Astra Otoparts Tbk	1998-06-15
3	BOLT	Garuda Metalindo Tbk	2015-07-07
4	BRAM	Indo Kordsa Tbk <i>d.h Branta Mulia Tbk</i>	1990-09-05
5	GDYR	Goodyear Indonesia Tbk	1980-12-01
6	GJTL	Gajah Tunggal Tbk	1990-05-08
7	IMAS	Indomobil Sukses International Tbk	1993-09-15
8	INDS	Indospring Tbk	1990-08-10
9	LPIN	Multi Prima Sejahtera Tbk <i>d.h Lippo Enterprises Tbk</i>	1990-02-05
10	MASA	Multistrada Arah Sarana Tbk	2005-06-09
11	NIPS	Nipress Tbk	1991-07-24
12	PRAS	Prima alloy steel Universal Tbk	1990-07-12
13	SMSM	Selamat Sempurna Tbk	1996-09-09

[3] Manufaktur / Aneka industri / Tekstil & garmen

No	Kode	Nama	Tanggal
	Saham	Emiten	IPO
1	ARGO	Argo Pantex Tbk	1991-01-07
2	BELL	Trisula Textile Industries Tbk	2017-10-03
3	CNTX	Century Textile Industry Tbk	1979-05-22
4	ERTX	Eratex Djaya Tbk	1990-08-21
5	ESTI	Ever Shine Tex Tbk	1992-10-13
6	HDTX	Panasia Indo Resources Tbk <i>d.h Panasia Indosyntex Tbk</i>	1990-06-06
7	INDR	Indo Rama Synthetic Tbk	1990-08-03
8	MYTX	Asia Pacific Investama Tbk <i>d.h Apac Citra Centertex Tbk</i>	1989-10-10
9	PBRX	Pan Brothers Tbk	1990-08-16
10	POLU	Golden Flower Tbk.	2019-06-26
11	POLY	Asia Pasific Fibers Tbk <i>d.h Polysindo Eka Persada Tbk</i>	1991-03-12
12	RICY	Ricky Putra Globalindo Tbk	1998-01-22

13	SRIL	Sri Rejeki Isman Tbk	2013-06-17
14	SSTM	Sunson Textile Manufacturer Tbk	1997-08-20
15	STAR	Star Petrochem Tbk	2011-07-13
16	TFCO	Tifico Fiber Indonesia Tbk	1980-02-26
17	TRIS	Trisula International Tbk	2012-06-28
18	UCIT	Uni-Charm Indonesia Tbk	2019-12-20
19	UNIT	Nusantara Inti Corpora Tbk	2002-04-18
20	ZONE	Mega Perintis Tbk	2018-12-12

[4] Manufaktur / Aneka industri / Alasa kaki

No	Kode	Nama	Tanggal
	Saham	Emiten	IPO
1	BATA	Sepatu Bata Tbk	1982-03-24
2	BIMA	Primarindo Asia Infrastructure Tbk <i>dh Bintang Kharisma Tbk</i>	1994-08-30

[5] Manufaktur / Aneka industri / Kabel

No	Kode	Nama	Tanggal
	Saham	Emiten	IPO
1	CCSI	Communication Cable Systems Indonesia Tbk	2019-06-18
2	IKBI	Sumi Indo Kabel Tbk	1991-01-21
3	JECC	Jembo Cable Company Tbk	1992-11-18
4	KBLI	KMI Wire and Cable Tbk	1992-07-06
5	KBLM	Kabelindo Murni Tbk	1992-06-01
6	SCCO	Supreme Cable Manufacturing and Commerce Tbk	1982-07-20
7	VOKS	Voksel Electric Tbk	1990-12-20

[6] Manufaktur / Aneka industri / Elektronika

No	Kode	Nama	Tanggal
	Saham	Emiten	IPO
1	JSKY	Sky Energy Indonesia Tbk	2018-03-28
2	PTSN	Sat Nusa Persada Tbk	2007-11-08
3	SLIS	Gaya Abadi Sempurna Tbk	2019-10-07

[3] Manufaktur / Industri barang konsumsi

[1] Manufaktur / Industri barang konsumsi / Makanan & minuman

No	Kode	Nama	Tanggal
	Saham	Emiten	IPO
1	AISA	Tiga Pilar Sejahtera Food Tbk	1997-06-11
2	ALTO	Tri Banyan Tirta Tbk	2012-07-10
3	BTEK	Bumi Teknokultura Unggul Tbk	
4	CAMP	Campina Ice Cream Industry Tbk	2017-12-19
5	CEKA	Wilmar Cahaya Indonesia Tbk (<i>d.h Cahaya Kalbar Tbk</i>)	1996-07-09
6	CLEO	Sariguna Primatirta Tbk	2017-05-05
7	COCO	Wahana Interfood Nusantara Tbk	2019-03-20
8	DLTA	Delta Djakarta Tbk	1984-02-12
9	FOOD	Sentra Food Indonesia Tbk	2019-01-08
10	GOOD	Garudafood Putra Putri Jaya Tbk	2018-10-10
11	HOKI	Buyung Poetra Sembada Tbk	2017-06-22
12	ICBP	Indofood CBP Sukses Makmur Tbk	2010-10-07
13	IIKP	Inti Agri Resources Tbk Inti Kapuas Arowana Tbk Inti Indah Karya Plasindo Tbk	2002-10-20
14	INDF	Indofood Sukses Makmur Tbk	1994-07-14
15	KEJU	Mulia Boga Raya Tbk	2019-11-25
16	MLBI	Multi Bintang Indonesia Tbk	1994-01-17
17	MYOR	Mayora Indah Tbk	1990-07-04
18	PANI	Pratama Abadi Nusa Industri Tbk	2018-09-18
19	PCAR	Prima Cakrawala Abadi Tbk	2017-12-29
20	PSDN	Prashida Aneka Niaga Tbk	1994-10-18
21	PSGO	Palma Serasih Tbk	2019-11-25
22	ROTI	Nippon Indosari Corporindo Tbk	2010-06-28

23	SKBM	Sekar Bumi Tbk	1993-01-05
24	SKLT	Sekar Laut Tbk	1993-09-08
25	STTP	Siantar Top Tbk	1996-12-16
26	ULTJ	Ultrajaya Milk Industry and Trading Company Tbk	1990-07-02

[2] Manufaktur / Industri barang konsumsi / Rokok

No	Kode	Nama	Tanggal
	Saham	Emiten	IPO
1	GGRM	Gudang Garam Tbk	1990-08-27
2	HMSP	Handjaya Mandala Sampoerna Tbk	1990-08-15
3	ITIC	Indonesian Tobacco Tbk.	2019-07-04
4	RMBA	Bentoel International Investama Tbk	1990-03-05
5	WIIM	Wisnilak Inti Makmur Tbk	2012-12-18

[3] Manufaktur / Industri barang konsumsi / Farmasi

No	Kode	Nama	Tanggal
	Saham	Emiten	IPO
1	DVLA	Darya Varia Laboratoria Tbk	1994-11-11
2	INAF	Indofarma (Persero) Tbk	2001-04-17
3	KAEF	Kimia Farma (Persero) Tbk	2001-07-04
4	KLBF	Kalbe Farma Tbk	1991-07-30
5	MERK	Merck Indonesia Tbk	1981-07-23
6	PEHA	Phapros Tbk.	2018-12-26
7	PYFA	Pyridam Farma Tbk	2001-10-16
8	SCPI	Merck Sharp Dohme Pharma Tbk (<i>d.h Schering Plough Indonesia Tbk</i>)	1990-06-08
9	SIDO	Industri Jamu & Farmasi Sido Muncul Tbk	2013-12-18
10	TSPC	Tempo Scan Pasific Tbk	1994-01-17

[4] Manufaktur / Industri barang konsumsi / Kosmetik & barang keperluan rumah

No	Kode	Nama	Tanggal
	Saham	Emiten	IPO
1	ADES	Akasha Wira International Tbk <i>d.h Ades Waters Indonesia Tbk</i>	1994-06-13
2	KINO	Kino Indonesia Tbk	2015-12-11
3	KPAS	Cottonindo Ariesta Tbk.	2018-10-05
4	MBTO	Martina Berto Tbk	2011-01-13
5	MRAT	Mustika Ratu Tbk	1995-07-27
6	TCID	Mandom Indonesia Tbk	1993-09-23
7	UNVR	Unilever Indonesia Tbk	1982-01-11

[5] Manufaktur / Industri barang konsumsi / Peralatan rumah tangga

No	Kode	Nama	Tanggal
	Saham	Emiten	IPO
1	CINT	Chitose Internatonal Tbk	2014-06-27
2	KICI	Kedaung Indah Can Tbk	1993-10-28
3	LMPI	Langgeng Makmur Industry Tbk	1994-10-17
4	WOOD	Integra Indocabinet Tbk	2017-06-21

**Lampiran 2. Daftar Sampel Perusahaan Manufaktur Sektor Industri Dasar & Kimia
Tahun 2017-2019**

No	Kode	Nama	Tanggal
	Saham	Emiten	IPO
1	INTP	Indocement Tunggul Prakasa Tbk	1989-12-05
2	SMBR	Semen Baturaja (Persero) Tbk	2013-06-28
3	SMCB	Solusi Bangun Indonesia Tbk <i>d.h Holcim Indonesia Tbk</i> <i>d.h Semen Cibinong Tbk</i>	1997-08-10
4	SMGR	Semen Indonesia (persero) Tbk <i>d.h Semen Gresik (Persero) Tbk</i>	1991-07-08
5	WTON	Wijaya Karya Beton Tbk	2014-04-08
6	AMFG	Asahimas Flat Glass Tbk	1995-11-08
7	ARNA	Arwana Citra Mulia Tbk	2001-07-17
8	IKAI	Inti Keramik Alam Asri Industri Tbk	1997-06-04
9	KIAS	Keramika Indonesia Assosiasi Tbk	1994-12-08
10	MARK	Mark Dynamics Indonesia Tbk	2017-07-12
11	MLIA	Mulia Industrindo Tbk	1994-01-17
12	TOTO	Surya Toto Indonesia Tbk	1990-10-30
13	ALKA	Alaska Industrindo Tbk	1990-07-12
14	BAJA	Saranacentral Bajatama Tbk	2011-12-21
15	BTON	Beton Jaya Manunggal Tbk	2001-07-18
16	CTBN	Citra Turbindo Tbk	1989-11-28
17	GDST	Gunawan Dianjaya Steel Tbk	2009-12-23
18	GGRP	Gunung Raja Paksi Tbk	2019-09-19
19	INAI	Indal Aluminium Industry Tbk	1994-12-05
20	ISSP	Steel Pipe Industry of Indonesia Tbk	2013-02-22
21	JKSW	Jakarta Kyoei Steel Work LTD Tbk	1997-08-06
22	KRAS	Krakatau Steel (Persero) Tbk	2010-11-10
23	LION	Lion Metal Works Tbk	1993-08-20
24	LMSH	Lionmesh Prima Tbk	1990-06-04
25	NIKL	Pelat Timah Nusantara Tbk	2009-12-14
26	PICO	Pelangi Indah Canindo Tbk	1996-09-23
27	TBMS	Tembaga Mulia Semanan Tbk	1993-09-30
28	AGII	Aneka Gas Industri Tbk	2016-09-28
29	BRPT	Barito Pasific Tbk	1993-10-01

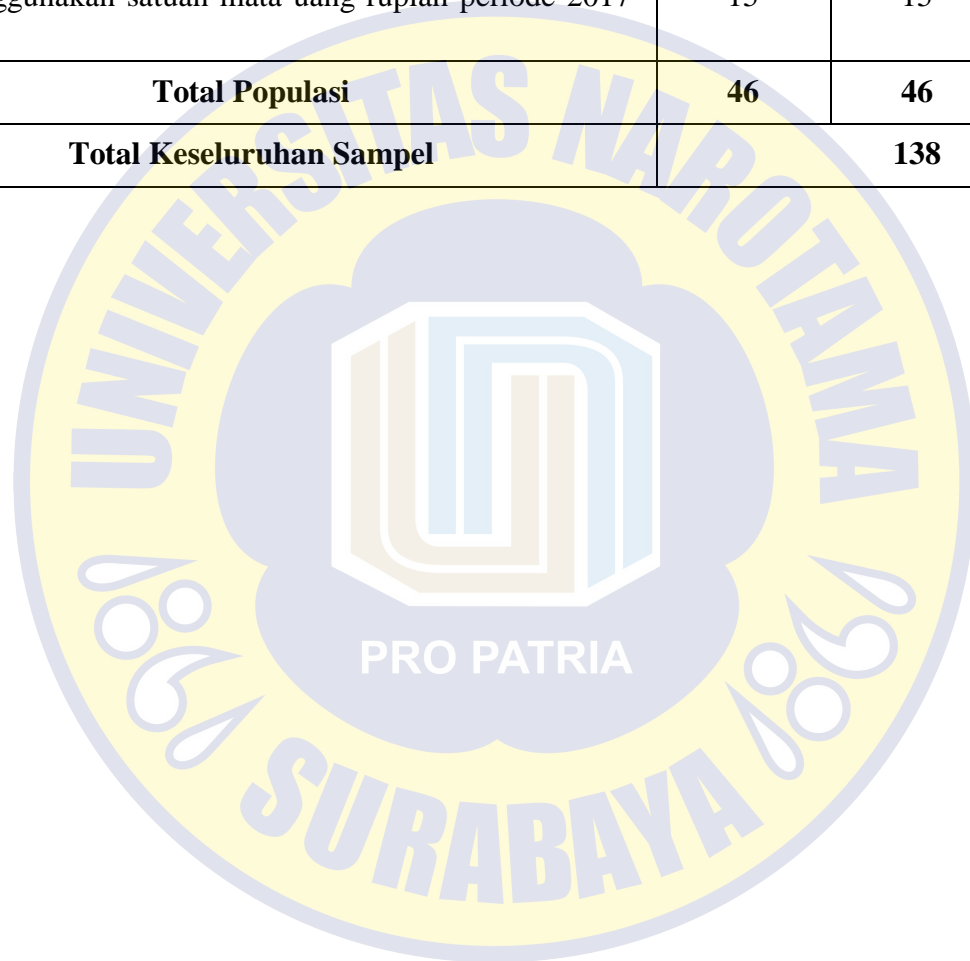
No	Kode	Nama	Tanggal
	Saham	Emiten	IPO
30	BUDI	Budi Starch & Sweetener Tbk <i>d.h Budi Acid Jaya Tbk</i>	1995-05-08
31	DPNS	Duta Pertiwi Nusantara Tbk	1990-08-08
32	EKAD	Ekadharna International Tbk	1990-08-14
33	INCI	Intan Wijaya International Tbk	1990-07-24
34	MDKI	Emdeki Utama Tbk	2017-09-25
35	SRSN	Indo Acitama Tbk <i>d.h Sarasa Nugraha Tbk</i>	1993-01-11
36	TPIA	Chandra Asri Petrochemical Tbk	2008-05-26
37	UNIC	Unggul Indah Cahaya Tbk	1989-11-06
38	AKKU	Alam Karya Unggul Tbk	2004-11-01
39	AKPI	Argha Karya Prima Industry Tbk	1992-12-18
40	APLI	Asiaplast Industries Tbk	2000-05-01
41	BRNA	Berlina Tbk	1989-11-06
42	FPNI	Lotte Chemical Titan Tbk <i>d.h Titan Kimia Nusantara Tbk</i> <i>d.h Fatra Polindo Nusa Industri Tbk</i>	2002-03-21
43	IGAR	Champion Pasific Indonesia Tbk <i>d.h Kageo Igar Jaya Tbk</i>	1990-11-05
44	IMPC	Impack Pratama Industri Tbk	2014-12-17
45	IPOL	Indopoly Swakarsa Industry Tbk	2010-07-09
46	PBID	Panca Budi Idaman Tbk	2017-12-13
47	TRST	Trias Sentosa Tbk	1990-07-02
48	YPAS	Yana Prima Hasta Persada Tbk	2008-03-15
49	CPIN	Charoen Pokphand Indonesia Tbk	1991-03-18
50	JPFA	Japfa Comfeed Indonesia Tbk	1989-10-23
51	MAIN	Malindo Feedmill Tbk	2006-02-10
52	SIPD	Siearad Produce Tbk	1996-12-27
53	SULI	SLJ Global Tbk <i>d.h Sumalindo Lestari Jaya Tbk</i>	1994-03-21
54	TIRT	Tirta Mahakam Resources Tbk	1999-12-13
55	ALDO	Alkindo Naratama Tbk	2011-07-12
56	FASW	Fajar Surya Wisesa Tbk	1994-12-01
57	INKP	Indah Kiat Pulp & paper Tbk	1990-07-16

No	Kode	Nama	Tanggal
	Saham	Emiten	IPO
58	INRU	Toba Pulp Lestari Tbk	1990-06-18
59	KDSI	Kedawung Setia Industrial Tbk	1996-07-29
60	SPMA	Suparma Tbk	
61	TKIM	Pabrik Kertas Tjiwi Kimia Tbk	1990-04-03



Lampiran 3 Kriteria pengambilan sampel

Deskripsi Sampel	2017	2018	2019
Perusahaan manufaktur sektor industri dasar dan kimia yang terdaftar di Bursa Efek Indonesia periode 2017 - 2019	61	61	61
Perusahaan manufaktur sektor industri dasar dan kimia yang tidak menerbitkan laporan keuangan dan laporan tahunan periode 2017 - 2019	0	0	0
Perusahaan manufaktur sektor industri dasar dan kimia yang tidak menggunakan satuan mata uang rupiah periode 2017-2019	15	15	15
Total Populasi	46	46	46
Total Keseluruhan Sampel	138		



Lampiran 4 Daftar perusahaan sampel yang memenuhi kriteria penelitian

No	Kode	Nama Perusahaan	2017	2018	2019
1	INTP	Indocement Tunggul Prakarsa Tbk	Memenuhi	Memenuhi	Memenuhi
2	SMBR	Semen Baturaja (Persero) Tbk	Memenuhi	Memenuhi	Memenuhi
3	SMCB	Holcim Indonesia Tbk	Memenuhi	Memenuhi	Memenuhi
4	SMGR	Semen Indonesia (Persero) Tbk	Memenuhi	Memenuhi	Memenuhi
5	WTON	Wijaya Karya Beton Tbk	Memenuhi	Memenuhi	Memenuhi
6	AMFG	Asahimas Flat Glass Tbk	Memenuhi	Memenuhi	Memenuhi
7	ARNA	Arwana Citramulia Tbk	Memenuhi	Memenuhi	Memenuhi
8	IKAI	Intikeramik Alamasri Industri Tbk	Memenuhi	Memenuhi	Memenuhi
9	KIAS	Keramika Indonesia Assosiasi Tbk	Memenuhi	Memenuhi	Memenuhi
10	MARK	Mark Dynamics Indonesia Tbk	Memenuhi	Memenuhi	Memenuhi
11	MLIA	Mulia Industrindo Tbk	Memenuhi	Memenuhi	Memenuhi
12	TOTO	Surya Toto Indonesia Tbk	Memenuhi	Memenuhi	Memenuhi
13	ALKA	Alakasa Industrindo Tbk	Memenuhi	Memenuhi	Memenuhi
14	BAJA	Saranacentral Bajatama Tbk	Memenuhi	Memenuhi	Memenuhi
15	BTON	Betonjaya Manunggal Tbk	Memenuhi	Memenuhi	Memenuhi
16	CTBN	Citra Tubindo Tbk	Tidak Memenuhi	Tidak Memenuhi	Tidak Memenuhi
17	GDST	Gunawan Dianjaya Steel Tbk	Memenuhi	Memenuhi	Memenuhi
18	GGRP	Gunung Raja Paksi Tbk	Tidak Memenuhi	Tidak Memenuhi	Tidak Memenuhi
19	INAI	Indal Aluminium Industry Tbk	Memenuhi	Memenuhi	Memenuhi
20	ISSP	Steel Pipe Industry of Indonesia Tbk	Tidak Memenuhi	Tidak Memenuhi	Tidak Memenuhi

No	Kode	Nama Perusahaan	2017	2018	2019
21	JKSW	Jakarta Kyoei Steel Works Tbk	Memenuhi	Memenuhi	Memenuhi
22	KRAS	Krakatau Steel (Persero) Tbk	Tidak Memenuhi	Tidak Memenuhi	Tidak Memenuhi
23	LION	Lion Metal Works Tbk	Memenuhi	Memenuhi	Memenuhi
24	LMSH	Lionmesh Prima Tbk	Memenuhi	Memenuhi	Memenuhi
25	NIKL	Pelat Timah Nusantara Tbk	Tidak Memenuhi	Tidak Memenuhi	Tidak Memenuhi
26	PICO	Pelangi Indah Canindo Tbk	Memenuhi	Memenuhi	Memenuhi
27	TBMS	Tembaga Mulia Semanan Tbk	Tidak Memenuhi	Tidak Memenuhi	Tidak Memenuhi
28	AGII	Aneka Gas Industri Tbk	Memenuhi	Memenuhi	Memenuhi
29	BRPT	Barito Pacific Tbk	Tidak Memenuhi	Tidak Memenuhi	Tidak Memenuhi
30	BUDI	Budi Starch & Sweetener Tbk	Memenuhi	Memenuhi	Memenuhi
31	DPNS	Duta Pertiwi Nusantara Tbk	Memenuhi	Memenuhi	Memenuhi
32	EKAD	Ekadharna International Tbk	Memenuhi	Memenuhi	Memenuhi
33	INCI	Intanwijaya Internasional Tbk	Memenuhi	Memenuhi	Memenuhi
34	MDKI	Emdeki Utama Tbk	Memenuhi	Memenuhi	Memenuhi
35	SRSN	Indo Acidatama Tbk	Memenuhi	Memenuhi	Memenuhi
36	TPIA	Chandra Asri Petrochemical Tbk	Tidak Memenuhi	Tidak Memenuhi	Tidak Memenuhi
37	UNIC	Unggul Indah Cahaya Tbk	Tidak Memenuhi	Tidak Memenuhi	Tidak Memenuhi
38	AKKU	Alam Karya Unggul Tbk	Memenuhi	Memenuhi	Memenuhi
39	AKPI	Argha Karya Prima Industry Tbk	Memenuhi	Memenuhi	Memenuhi
40	APLI	Asiaplast Industries Tbk	Memenuhi	Memenuhi	Memenuhi

No	Kode	Nama Perusahaan	2017	2018	2019
41	BRNA	Berlina Tbk	Memenuhi	Memenuhi	Memenuhi
42	FPNI	Lotte Chemical Titan Tbk	Tidak Memenuhi	Tidak Memenuhi	Tidak Memenuhi
43	IGAR	Champion Pacific Indonesia Tbk	Memenuhi	Memenuhi	Memenuhi
44	IMPC	Impack Pratama Industri Tbk	Memenuhi	Memenuhi	Memenuhi
45	IPOL	Indopoly Swakarsa Industry Tbk	Tidak Memenuhi	Tidak Memenuhi	Tidak Memenuhi
46	PBID	Panca Budi Idaman Tbk	Memenuhi	Memenuhi	Memenuhi
47	TRST	Trias Sentosa Tbk	Memenuhi	Memenuhi	Memenuhi
48	YPAS	Yanaprima Hastapersada Tbk	Memenuhi	Memenuhi	Memenuhi
49	CPIN	Charoen Pokphand Indonesia Tbk	Memenuhi	Memenuhi	Memenuhi
50	JPFA	Japfa Comfeed Indonesia Tbk	Memenuhi	Memenuhi	Memenuhi
51	MAIN	Malindo Feedmill Tbk	Memenuhi	Memenuhi	Memenuhi
52	SIPD	Sierad Produce Tbk	Memenuhi	Memenuhi	Memenuhi
53	SULI	SLJ Global Tbk	Tidak Memenuhi	Tidak Memenuhi	Tidak Memenuhi
54	TIRT	Tirta Mahakam Resources Tbk	Memenuhi	Memenuhi	Memenuhi
55	ALDO	Alkindo Naratama Tbk	Memenuhi	Memenuhi	Memenuhi
56	FASW	Fajar Surya Wisesa Tbk	Memenuhi	Memenuhi	Memenuhi
57	INKP	Indah Kiat Pulp & Paper Tbk	Tidak Memenuhi	Tidak Memenuhi	Tidak Memenuhi
58	INRU	Toba Pulp Lestari Tbk	Tidak Memenuhi	Tidak Memenuhi	Tidak Memenuhi
59	KDSI	Kedawung Setia Industrial Tbk	Memenuhi	Memenuhi	Memenuhi
60	SPMA	Suparma Tbk	Memenuhi	Memenuhi	Memenuhi
61	TKIM	Pabrik Kertas Tjiwi Kimia Tbk	Tidak	Tidak	Tidak

			Memenuhi	Memenuhi	Memenuhi
Jumlah Perusahaan			46	46	46
Jumlah Keseluruhan Sampel			138		



Lampiran 5 Tabulasi Data Penelitian

No	Nama Perusahaan	Tahun	Keputusan Investasi (X1) PER	Keputusan Pendanaan (X2) DER	Kebijakan Dividen (X3) DPR	Ukuran Perusahaan (X4)	Nilai Perusahaan (Y) PBV
1	INTP (Indocement Tunggal Prakarsa Tbk)	2017	33,09	0,18	1,84	30,99	3,48
		2018	22,47	0,20	2,25	30,96	2,90
		2019	45,00	0,20	1,11	30,95	3,53
2	SMBR (Semen Baturaja (Persero) Tbk)	2017	33,04	0,48	0,44	29,25	3,28
		2018	38,86	0,59	0,48	29,34	3,73
		2019	44,00	0,60	0,63	29,35	2,66
3	SMCB (Holcim Indonesia Tbk)	2017	17,41	1,73	0,00	30,61	2,37
		2018	17,19	1,91	0,00	30,56	2,36
		2019	41,00	1,80	0,00	30,61	2,90
4	SMGR (Semen Indonesia (Persero) Tbk)	2017	30,17	0,61	0,89	31,52	2,62
		2018	24,51	0,56	0,27	31,57	2,58
		2019	41,00	1,30	0,53	32,01	3,60
5	WTON (Wijaya Karya Beton Tbk)	2017	14,82	1,57	0,24	29,59	1,85
		2018	11,15	1,83	0,21	29,82	1,60
		2019	9,70	1,95	0,29	29,97	1,62
6	AMFG (Asahimas Flat Glass Tbk)	2017	30,98	0,77	0,90	29,47	2,24
		2018	28,19	1,35	1,97	29,76	1,94
		2019	10,00	1,56	0,10	29,80	1,94
7	ARNA (Arwana Citramulia Tbk)	2017	32,45	0,56	0,30	28,10	2,44
		2018	39,95	0,51	0,56	28,13	2,81
		2019	25,00	0,53	0,54	28,22	2,72
8	IKAI (Intikeramik Alamasri Industri Tbk)	2017	21,97	3,18	0,00	26,16	1,46
		2018	35,58	0,68	0,00	27,92	1,69
		2019	0,92	0,48	0,00	27,94	1,06
9	KIAS (Keramika Indonesia Assosiasi Tbk)	2017	15,74	0,24	0,00	28,20	1,55
		2018	15,21	0,26	0,00	28,16	1,10
		2019	12,31	0,36	0,00	27,84	1,06
10	MARK (Mark Dynamics Indonesia Tbk)	2017	28,27	0,36	0,00	26,15	1,46
		2018	19,23	0,34	0,14	26,49	1,28
		2019	20,00	0,48	0,13	26,81	4,74
11	MLIA (Mulia Industrindo Tbk)	2017	4,97	1,96	0,00	29,28	0,45
		2018	8,37	1,35	0,00	29,29	0,70
		2019	9,22	1,27	0,00	29,38	1,37
12	TOTO (Surya Toto Indonesia Tbk)	2017	16,75	0,67	0,11	28,67	2,44
		2018	11,68	0,50	0,24	28,70	1,95
		2019	25,00	0,52	0,59	28,70	1,57
13	ALKA (Alakasa Industrindo Tbk)	2017	27,31	2,89	0,00	26,44	2,12
		2018	3,73	5,44	0,00	27,20	1,63
		2019	18,41	4,77	0,00	27,13	2,03
14	BAJA (Saranacentral Bajatama Tbk)	2017	12,48	4,50	0,00	27,58	1,72
		2018	8,50	0,19	0,00	25,94	0,52
		2019	4,46	0,19	0,00	26,11	0,91
15	BTON (Betongjaya Manunggal Tbk)	2017	33,00	0,25	0,00	26,16	0,82
		2018	29,77	0,35	0,00	27,88	1,80
		2019	11,00	0,51	0,00	27,93	0,85

16	GDST (Gunawan Dianjaya Steel Tbk)	2017	35,00	0,92	0,00	28,20	1,63
		2018	6,44	3,38	0,45	27,83	0,85
		2019	6,78	3,61	0,47	27,97	0,85
17	INAI (Indal Aluminium Industry Tbk)	2017	9,03	2,80	0,57	27,82	0,87
		2018	1,21	1,57	0,00	26,25	0,03
		2019	27,53	1,39	0,00	25,97	1,02
18	JKSW (Jakarta Kyoei Steel Works Tbk)	2017	14,64	1,36	0,00	25,92	0,02
		2018	29,21	0,51	2,24	27,25	0,79
		2019	13,20	0,47	0,53	27,27	0,66
19	LION (Lion Metal Works Tbk)	2017	19,00	0,47	5,61	27,26	0,52
		2018	4,51	0,24	0,07	25,81	0,51
		2019	18,28	0,21	0,33	25,80	0,42
20	LMSH (Lionmesh Prima Tbk)	2017	22,55	0,29	0,03	25,71	0,40
		2018	5,54	1,56	0,17	27,31	0,46
		2019	7,51	1,85	0,07	27,47	0,49
21	PICO (Pelangi Indah Canindo Tbk)	2017	25,00	2,74	0,38	27,75	1,20
		2018	20,80	0,89	0,00	29,49	1,62
		2019	21,36	1,11	0,00	29,53	1,63
22	AGII (Aneka Gas Industri Tbk)	2017	22,00	1,13	0,10	29,58	1,65
		2018	11,00	1,46	0,25	28,71	0,36
		2019	9,00	1,77	0,36	28,85	0,36
23	BUDI (Budi Starch & Sweetener Tbk)	2017	8,00	1,33	0,35	28,73	0,36
		2018	18,11	0,15	0,33	26,46	0,43
		2019	8,38	0,16	0,11	26,50	0,38
24	DPNS (Duta Pertiwi Nusantara Tbk)	2017	23,00	0,13	0,51	26,49	0,30
		2018	5,62	0,20	0,15	27,40	0,75
		2019	6,50	0,18	0,17	27,47	0,83
25	EKAD (Ekadharna International Tbk)	2017	7,88	0,14	0,27	27,60	0,88
		2018	4,84	0,13	0,00	26,44	0,24
		2019	5,24	0,22	0,07	26,69	0,31
26	INCI (Intanwijaya Internasional Tbk)	2017	6,41	0,19	0,00	26,73	0,24
		2018	7,16	0,14	3,82	27,49	0,47
		2019	17,47	0,10	0,91	27,54	0,82
27	MDKI (Emdeki Utama Tbk)	2017	12,00	0,11	0,92	27,55	0,60
		2018	22,42	0,57	0,00	27,20	0,72
		2019	8,88	0,44	0,00	27,26	0,79
28	SRSN (Indo Acidatama Tbk)	2017	9,64	0,51	0,16	27,38	0,80
		2018	18,00	0,47	0,00	27,74	0,46
		2019	33,00	0,43	0,00	27,70	1,43
29	AKKU (Alam Karya Unggul Tbk)	2017	2,00	0,60	0,00	27,57	0,55
		2018	24,42	1,44	0,55	28,64	1,44
		2019	20,02	1,49	0,00	28,75	1,39
30	AKPI (Argha Karya Prima Industry Tbk)	2017	18,00	1,23	0,14	28,65	1,20
		2018	20,28	0,76	0,00	26,71	0,45
		2019	7,43	1,46	0,00	26,94	0,54
31	APLI (Asiaplast Industries Tbk)	2017	36,00	0,97	0,00	26,76	1,15
		2018	4,81	1,30	0,02	28,31	1,38
		2019	4,59	1,19	0,15	28,53	1,00
32	BRNA (Berlina Tbk)	2017	6,08	1,37	0,00	28,45	1,06
		2018	6,26	0,16	0,05	26,96	0,84
		2019	9,45	0,18	0,09	27,07	0,77

33	IGAR (Champion Pacific Indonesia Tbk)	2017	6,72	0,15	0,08	27,15	0,62
		2018	37,54	0,78	0,21	28,46	3,03
		2019	37,84	0,73	0,37	28,49	4,33
34	IMPC (Impack Pratama Industri Tbk)	2017	38,00	0,78	0,52	28,55	4,60
		2018	8,54	0,38	0,00	28,23	1,24
		2019	6,54	0,49	0,27	28,46	1,37
35	PBID (Panca Budi Idaman Tbk)	2017	9,32	0,40	0,42	28,48	1,10
		2018	48,01	0,69	0,37	28,84	2,54
		2019	46,99	0,92	0,00	29,09	2,50
36	TRST (Trias Sentosa Tbk)	2017	44,00	1,00	0,36	29,10	2,49
		2018	25,11	1,39	0,20	26,44	1,07
		2019	40,83	1,80	0,20	26,53	1,97
37	YPAS (Yanaprima Hastapersada Tbk)	2017	25,00	1,29	0,00	26,35	1,03
		2018	29,07	0,56	0,37	30,83	2,76
		2019	25,59	0,43	0,20	30,95	3,34
38	CPIN (Charoen Pokphand Indonesia Tbk)	2017	31,00	0,39	0,53	31,01	3,06
		2018	13,09	1,30	0,51	30,63	1,62
		2019	11,31	1,26	0,51	30,77	2,45
39	JPFA (Japfa Comfeed Indonesia Tbk)	2017	13,00	1,20	0,31	30,86	1,53
		2018	14,34	1,45	1,75	29,02	0,97
		2019	15,33	1,24	0,13	29,10	1,76
40	MAIN (Malindo Feedmill Tbk)	2017	19,00	1,25	0,32	29,17	1,11
		2018	17,50	0,99	0,02	26,99	0,82
		2019	8,37	0,73	0,02	27,55	0,88
41	SIPD (Sierad Produce Tbk)	2017	15,05	1,85	0,76	29,87	2,03
		2018	16,66	1,56	0,29	30,03	2,39
		2019	18,00	1,29	0,59	30,01	2,07
42	TIRT (Tirta Mahakam Resources Tbk)	2017	14,43	2,94	0,00	27,48	0,75
		2018	10,84	2,55	0,00	27,55	0,73
		2019	10,86	3,92	0,00	27,52	1,49
43	ALDO (Alkindo Naratama Tbk)	2017	23,37	1,45	0,00	26,94	0,87
		2018	17,50	0,99	0,02	26,99	0,82
		2019	18,37	0,73	0,02	27,55	0,88
44	FASW (Fajar Surya Wisesa Tbk)	2017	35,05	1,85	0,76	29,87	4,03
		2018	16,66	1,56	0,29	30,03	4,39
		2019	18,00	1,29	0,59	30,01	4,07
45	KDSI (Kedawung Setia Industrial Tbk)	2017	4,17	1,74	0,00	27,91	0,43
		2018	5,70	1,51	0,00	27,96	0,70
		2019	6,64	1,06	0,00	27,86	0,78
46	SPMA (Suparma Tbk)	2017	5,64	0,84	0,00	28,41	0,39
		2018	12,11	0,81	0,00	28,46	0,42
		2019	5,49	0,72	0,00	28,49	0,51

Lampiran 6 Output Statistik Deskriptif**Descriptive Statistics**

	N	Minimum	Maximum	Mean	Std. Deviation
Keputusan Investasi	138	.92	48.01	18.8381	11.80955
Keputusan Pendanaan	138	.10	5.44	1.0262	.95642
Kebijakan Deviden	138	.00	5.61	.3612	.72023
Ukuran Perusahaan	138	25.71	32.01	28.2522	1.50205
Nilai Perusahaan	138	.02	4.74	1.5043	1.01073
Valid N (listwise)	138				



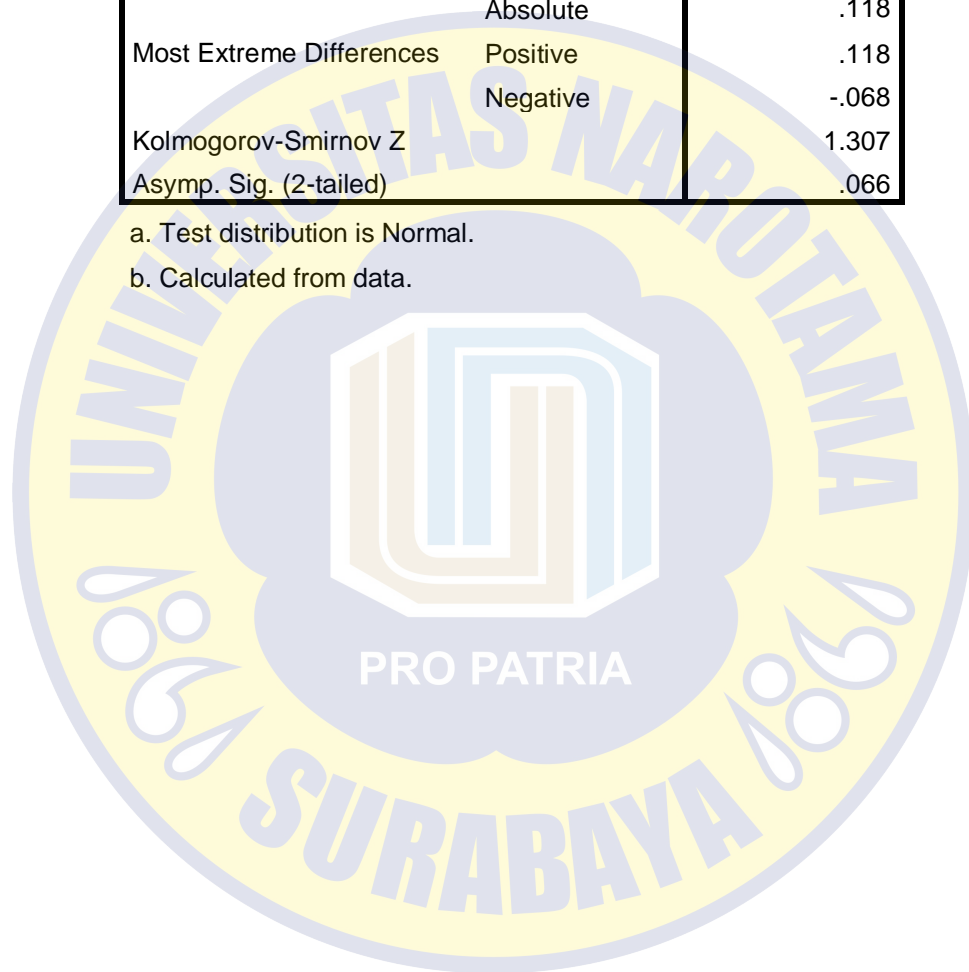
Lampiran 7 Output Uji Normalitas

One-Sample Kolmogorov-Smirnov Test

		Unstandardized Residual
N		138
Normal Parameters ^{a,b}	Mean	.0000000
	Std. Deviation	.61041409
	Absolute	.118
Most Extreme Differences	Positive	.118
	Negative	-.068
Kolmogorov-Smirnov Z		1.307
Asymp. Sig. (2-tailed)		.066

a. Test distribution is Normal.

b. Calculated from data.



Lampiran 8 Output Multikolinieritas

Coefficients^a

Model	Unstandardized Coefficients		Standardized Coefficients	t	Sig.	Collinearity Statistics	
	B	Std. Error	Beta			Tolerance	VIF
(Constant)	-8.207	1.086		-7.559	.000		
1 Keputusan Investasi	.047	.005	.548	9.389	.000	.907	1.102
Keputusan Pendanaan	.057	.060	.054	.948	.345	.958	1.044
Kebijakan Deviden	-.095	.080	-.068	-1.184	.239	.948	1.055
Ukuran Perusahaan	.312	.039	.463	7.905	.000	.901	1.110

a. Dependent Variable: Nilai Perusahaan

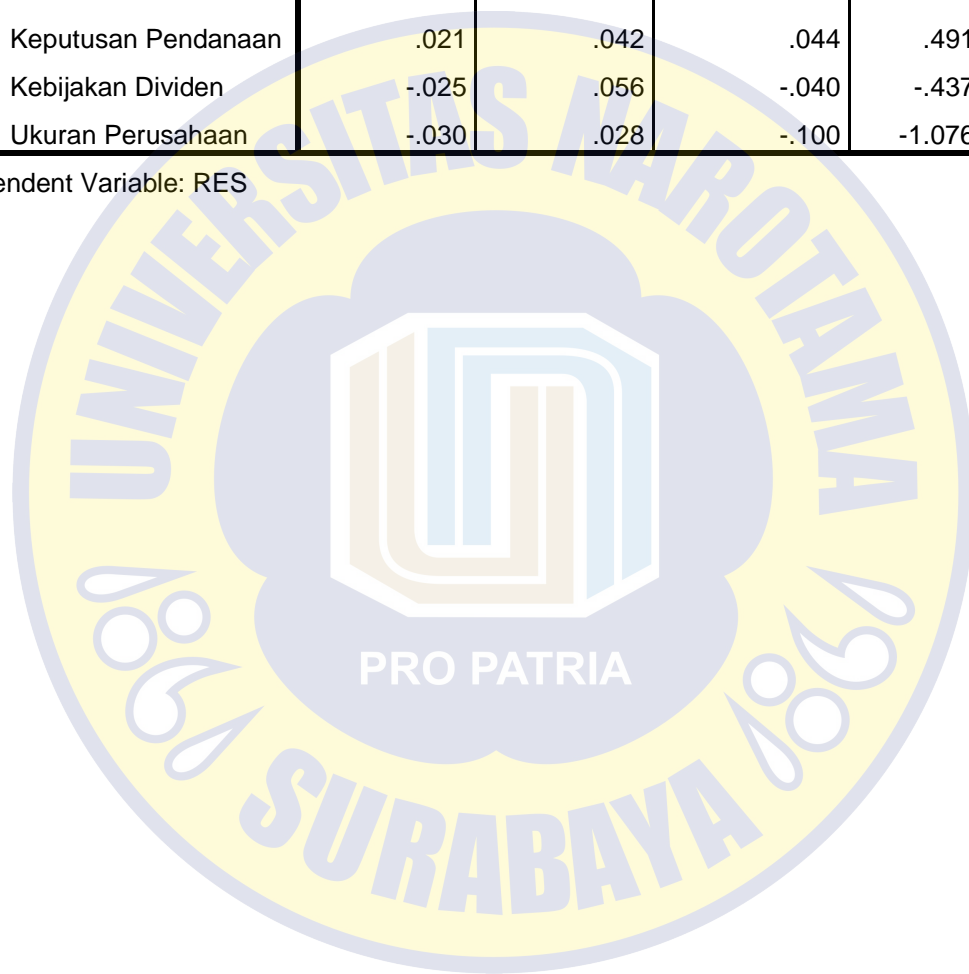


Lampiran 9 Output Uji Heteroskedastisitas

Coefficients^a

Model	Unstandardized Coefficients		Standardized Coefficients	t	Sig.
	B	Std. Error	Beta		
(Constant)	1.044	.762		1.370	.173
1 Keputusan Investasi	.011	.004	.283	3.040	.003
Keputusan Pendanaan	.021	.042	.044	.491	.624
Kebijakan Dividen	-.025	.056	-.040	-.437	.663
Ukuran Perusahaan	-.030	.028	-.100	-1.076	.284

a. Dependent Variable: RES



Lampiran 10 Output Uji Autokorelasi**Model Summary^b**

Model	R	R Square	Adjusted R Square	Std. Error of the Estimate	Durbin-Watson
1	.797 ^a	.635	.623	.62067	1.390

a. Predictors: (Constant), Ukuran Perusahaan, Keputusan Pendanaan, Kebijakan Deviden, Keputusan Investasi

b. Dependent Variable: Nilai Perusahaan



Lampiran 11 Output Analisis Regresi Berganda

Coefficients^a

Model	Unstandardized Coefficients		Standardized Coefficients	t	Sig.	Collinearity Statistics	
	B	Std. Error	Beta			Tolerance	VIF
1 (Constant)	-8.207	1.086		-7.559	.000		
Keputusan Investasi	.047	.005	.548	9.389	.000	.907	1.102
Keputusan Pendanaan	.057	.060	.054	.948	.345	.958	1.044
Kebijakan Deviden	-.095	.080	-.068	-1.184	.239	.948	1.055
Ukuran Perusahaan	.312	.039	.463	7.905	.000	.901	1.110

a. Dependent Variable: Nilai Perusahaan



Lampiran 12 Output Uji Signifikansi Parameter Individual (Uji-t)

Coefficients^a

Model	Unstandardized Coefficients		Standardized Coefficients	t	Sig.
	B	Std. Error	Beta		
(Constant)	-8.207	1.086		-7.559	.000
1 Keputusan Investasi	.047	.005	.548	9.389	.000
Keputusan Pendanaan	.057	.060	.054	.948	.345
Kebijakan Deviden	-.095	.080	-.068	-1.184	.239
Ukuran Perusahaan	.312	.039	.463	7.905	.000

a. Dependent Variable: Nilai Perusahaan



Lampiran 13 Output Uji signifikansi Simultan (Uji-F)

ANOVA^a

Model		Sum of Squares	df	Mean Square	F	Sig.
1	Regression	79.174	4	19.794	51.380	.000 ^b
	Residual	45.458	118	.385		
	Total	124.632	122			

a. Dependent Variable: Nilai Perusahaan

b. Predictors: (Constant), Ukuran Perusahaan, Keputusan Pendanaan, Kebijakan Deviden, Keputusan Investasi



Lampiran 14 Output Uji Koefisien Determinasi (R^2)**Model Summary**

Model	R	R Square	Adjusted R Square	Std. Error of the Estimate
1	.797 ^a	.635	.623	.62067

a. Predictors: (Constant), Ukuran Perusahaan, Keputusan Pendanaan, Kebijakan Deviden, Keputusan Investasi

