

## DAFTAR PUSTAKA

- Afriyeni, A., & Fernos, J. (2018). Analisis Faktor-Faktor Penentu Kinerja Profitabilitas Bank Perkreditan Rakyat (Bpr) Konvensional Di Sumatera Barat. *Jurnal Benefita*, 3(3), 325. <https://doi.org/10.22216/jbe.v3i3.3623>
- Ardila, I., & Siregar, S. A. (2022). *Analysis of Liquidity Ratio To Measure Financial Performance*. 3(1), 790–794.
- Darmawan. (2020). *Manajemen Keuangan (Tinjauan Teori dan Penerapannya)* (M. S. Dr. Normiyati N., SE. (Ed.)). Media Sains Indonesia. [https://www.google.co.id/books/edition/Manajemen\\_Keuangan\\_Tinjauan\\_Teori\\_Dan\\_Pe/jIFVEAAAQBAJ?hl=en&gbpv=1&dq=rumus+likuiditas,+solvabilitas+rentabilitas+2017&pg=PA36&printsec=frontcover](https://www.google.co.id/books/edition/Manajemen_Keuangan_Tinjauan_Teori_Dan_Pe/jIFVEAAAQBAJ?hl=en&gbpv=1&dq=rumus+likuiditas,+solvabilitas+rentabilitas+2017&pg=PA36&printsec=frontcover)
- Djaali. (2020). *Metodologi Penelitian Kuantitatif* (Bunga Sari Fatmawati (Ed.); Cetakan pe). PT Bumi Aksara. [https://books.google.co.id/books?hl=en&lr=&id=wY8fEAAAQBAJ&oi=fnd&pg=PA1&dq=Djaali.+\(2020\).+Metodologi+Penelitian+Kuantitatif.+Jakarta:+Bumi+Aksara&ots=AGWFGKkwn&sig=VyXJxLtEVKARCIsVSHanp3u2kN8&redir\\_esc=y#v=twopage&q=Djaali.+\(2020\).+Metodologi+Penelitian](https://books.google.co.id/books?hl=en&lr=&id=wY8fEAAAQBAJ&oi=fnd&pg=PA1&dq=Djaali.+(2020).+Metodologi+Penelitian+Kuantitatif.+Jakarta:+Bumi+Aksara&ots=AGWFGKkwn&sig=VyXJxLtEVKARCIsVSHanp3u2kN8&redir_esc=y#v=twopage&q=Djaali.+(2020).+Metodologi+Penelitian)
- Dr. Ely Siswanto, S.Sos, M. M. (2019). *Manajemen Keuangan Dasar*. Universitas Negeri Malang.
- Firdausia, Y. K., & Syamsiah, S. (2022). Comparative Analysis of Financial Performance of Conventional Banking With Banking Sharia Using the Camels Method Before and During the Economic Recession Due To the Covid Pandemic – 19 Year 2020. *International Journal of Economics, Business and Accounting Research (IJEBAR)*, 6(2), 1075. <https://doi.org/10.29040/ijebar.v6i2.4446>
- Florensia V. Sepang, Wilfried S. Manoppo, J. V. M. (2018). Analisis Kinerja Keuangan Dengan Menggunakan Rasio Likuiditas, Solvabilitas Dan Profitabilitas Pada PT. Bank BRI (Persero), Tbk. *Jurnal Administrasi Bisnis*, 7(2). <https://ejournal.unsrat.ac.id/index.php/jab/article/view/22041>
- Hery. (2018). *Analisis Laporan Keuangan* (Adipramono (Ed.)). Penerbit PT Grasindo. <https://opac.perpusnas.go.id/DetailOpac.aspx?id=1171856#>
- Jahja, A. S., & Iqbal, M. (2012). Performance Comparison Analysis Islamic Banking Finance With Conventional Banking. *Episteme : Jurnal Pengembangan Ilmu*

- Keislaman, 7(2), 337–360. <https://doi.org/10.35508/jom.v11i1.2319>
- Kasmir. (2016). *Analisis Laporan Keuangan*. PT. RajaGrafindo Persada.
- Kasmir. (2019). *Analisis Laporan Keuangan. Edisi Revisi* (Edisi Revi). PT Raja Grafindo Persada.
- Laili, C. N. (2021). Analisis Kinerja Keuangan Pt. Bank Central Asia Tahun 2017-2019. *Competence : Journal of Management Studies*, 15(1), 49–57. <https://doi.org/10.21107/kompetensi.v15i1.10558>
- Meliangan, S., Tommy, P., & Mekel, P. A. (2014). Analisis Perbandingan Kinerja Keuangan Antara Bank Bca (Persero) Tbk Dan Bank Cimb Niaga (Persero) Tbk. *Jurnal EMBA*, 2(3), 116–125. <https://doi.org/ISSN: 2303-1174>
- Meylina, E., & Witono, B. (2022). Analisis Perbandingan KINERJA Keuangan Antara Bank BRI, BNI, BTN DAN MANDIRI Pada Tahun 2012-2020. *Jurnal Ekonomi Dan Bisnis*, 10(1), 165–171.
- Noverius Laoli. (2022). *Bank Mandiri Jadi Bank dengan Aset Terbesar, Bank BCA Catat Pertumbuhan Aset Tinggi*. News Data Financial Tools. <https://keuangan.kontan.co.id/news/bank-mandiri-jadi-bank-dengan-aset-terbesar-bank-bca-catat-pertumbuhan-aset-tinggi?page=2>
- Purnamadewi, I., Sukarmanto, E., & Sofiyanty, D. (2015). Analisis Perbandingan Kinerja Keuangan Bank Pemerintah dengan Menggunakan Rasio Likuiditas dan Rentabilitas (Studi Pada Bank BRI, Bank BNI, Dan Bank Mandiri). *Prosiding Penelitian Sivitas Akademika Unisba (Sosial Dan Humaniora)*, 1(2), 257–266.
- Sejarah Bank Mandiri*. (n.d.). <https://www.bankmandiri.co.id/en/profil-perusahaan>
- Sejarah BCA*. (n.d.). [https://www.bca.co.id/id/tentang-bca/korporasi/Sejarah-BCA?funnel\\_source=searchresult](https://www.bca.co.id/id/tentang-bca/korporasi/Sejarah-BCA?funnel_source=searchresult)
- Sukarame, A. C., Moningka, A. G. S., & Putri, A. T. (2022). Analisa Perbandingan Kinerja Keuangan Bank Bumh Dan Non Bumh Comparative Analysis Of Financial Performance Of Stateowned Enterprise. *Jurnal EMBA*, 10(4), 2019–2029. <https://doi.org/ISSN 2303-1174>
- Sundjaja, Ridwan S., Inge Barlian, dan D. P. S. (2013). *Manajemen Keuangan 1* (Edisi 8). Literata Lintas Media.
- Syafril, S. E. M. M. (2020). *Bank & Lembaga Keuangan Modern Lainnya*. Prenada Media. <https://books.google.co.id/books?id=j7dQEAAAQBAJ>
- Teddy, A. P., Tommy, P., & Sepang, J. (2015). Analisa Perbandingan Kinerja Keuangan

- Bank Mandiri (Persero) Tbk, Bank Central Asia (Persero) Tbk, Dan Bank Cimb Niaga (Persero) Tbk. *Jurnal Riset Ekonomi, Manajemen, Bisnis Dan Akuntansi*, 3(4), 488–497.
- V. Wiratna Sujarweni. (2017). *Analisis laporan keuangan : teori, aplikasi, & hasil penelitian*. Pustaka Baru Press.  
<https://opac.perpusnas.go.id/DetailOpac.aspx?id=1198979#>
- Widyanto, M. L. (2022). Comparative Analysis of PT Bank Central Asia Tbk Performance before and after the COVID 19 Pandemic. *East African Scholars Journal of Economics, Business and Management*, 5(1), 16–21.  
<https://doi.org/10.36349/easjebm.2022.v05i01.003>
- Yanti, V. W., & Afriyeni. (2017). Analisis Rasio Profitabilitas Pada PT. Bank Perkreditan Rakyat (BPR) Cempaka Mitra Nagari Padang Vira. *Akademi Keuangan Dan Perbankan*, 1–12. <https://osf.io/d3qrp>
- Yohanes Berchman Suhartoko. (2020). *Bagaimana pandemi COVID-19 bisa memicu krisis perbankan di Indonesia*. The Conversation.  
<https://theconversation.com/bagaimana-pandemi-covid-19-bisa-memicu-krisis-perbankan-di-indonesia-142559>

## LAMPIRAN

### Lampiran 1 : Biodata

#### Biodata Penulis

##### A. Data Pribadi

Nama : Linda Gunawan  
Jenis Kelamin : Perempuan  
Tempat dan Tanggal Lahir : Jember, 4 Agustus 1998  
Alamat : Jl Rungkut Mejoyo Utara Blok Ai no 19  
E-mail : lindagunawan004@gmail.com

##### B. Riwayat Pendidikan

SDK Maria Fatima III, Jember  
SMPK Santo Petrus, Jember  
SMAK Santo Paulus, Jember  
Akademi Pariwisata Majapahit, Surabaya


##### C. Pengalaman Organisasi

Panitia Majapahit Travel Fair (MTF)


##### D. Pengalaman Kerja

PT. Bank Central Asia 2018 – sekarang

## Lampiran 2 : Berita Acara Bimbingan Skripsi



UNIVERSITAS  
**Maritim**



**FAKULTAS  
EKONOMI DAN BISNIS**

**BERITA ACARA BIMBINGAN SKRIPSI**

No. Dokumen : FM-FEB/05/07  
Tgl. Terbit : 01 Okt 2018  
Revisi : 00


1 NAMA MAHASISWA : LINDA GUNAWAN  
 2 NIM : 01220098  
 3 FAKULTAS : EKONOMI DAN BISNIS  
 4 PROGRAM STUDI : MANAJEMEN  
 5 TOPIK SKRIPSI : KEUANGAN  
 6 TANGGAL PENGAJUAN : 05 Oktober 2022  
 7 NAMA PEMBIMBING I : Dr. AGUS SUKOCO, ST., MM  
 8 NAMA PEMBIMBING II : -  
 9 URAIAN KONSULTASI :

NO	TANGGAL	JADWAL KEGIATAN PENELITIAN	MONITORING	
			CATATAN	PARAF PEMBIMBING
1	30/9/22	Observasi obyek penelitian	<i>See</i>	<i>[Signature]</i>
2	5/10/22	Observasi terhadap fenomena bisnis/manajemen	<i>See</i>	<i>[Signature]</i>
3	11/10/22	Menentukan masalah penelitian	<i>See</i>	<i>[Signature]</i>
4	19/10/22	Kajian teoritis & Empiris	<i>See</i>	<i>[Signature]</i>
5	24/10/22	Sintesa dan Rasionalisasi teori	<i>See</i>	<i>[Signature]</i>
6	10/11/22	Pendekatan Metodologi penelitian	<i>See</i>	<i>[Signature]</i>
7	17/11/22	Pembuatan instrument penelitian	<i>See</i>	<i>[Signature]</i>
8	6/1/23	Pengumpulan data	<i>See</i>	<i>[Signature]</i>
9	9/1/23	Tabulasi & Pengolahan Data	<i>See</i>	<i>[Signature]</i>
10	23/1/23	Deskripsi Hasil Penelitian	<i>See</i>	<i>[Signature]</i>
11	25/1/23	Intepretasi Hasil Penelitian	<i>See</i>	<i>[Signature]</i>
12	26/1/23	Kelengkapan Data	<i>See</i>	<i>[Signature]</i>


Sidang Skripsi

10. TANGGAL SELESAI BIMBINGAN :  
 11. TELAH DIEVALUASI DAN SIAP UNTUK DIUJI

Dosen Pembimbing

  
 Dr. AGUS SUKOCO, ST., MM

26/1/2023  
 Surabaya, .....  
 Dekan Fakultas Ekonomi & Bisnis

  
 Dr. AGUS SUKOCO, ST., MM



## Lampiran 3 : Data Perusahaan

### Bank Central Asia

PT. Bank Central Asia Tbk dan Entitas Anak					
Laporan Posisi Keuangan					
31 Desember 2017-2021 (Dalam jutaan Rupiah, kecuali dinyatakan lain)					
Tahun	2017	2018	2019	2020	2021
Kas	16,754,289	21,691,443	25,421,406	24,322,335	23,615,635
Giro pada Bank Indonesia	43,472,752	43,548,309	47,904,674	27,482,178	65,785,161
Giro pada bank-bank lain	9,093,572	8,497,938	10,521,687	11,972,409	11,604,834
Penempatan pada Bank Indonesia dan bank-bank lain	18,969,682	31,682,811	30,948,274	47,450,890	87,149,005
Aset keuangan untuk diperdagangkan	6,015,302	5,841,824	5,910,146	2,936,245	2,447,163
Tagihan akseptasi - setelah dikurangi cadangan kerugian penurunan nilai	9,899,426	11,582,285	9,492,755	8,144,843	10,941,030
Wesel tagih - setelah dikurangi cadangan kerugian penurunan nilai	6,614,355	8,600,709	7,909,020	8,091,013	6,311,972
Efek-efek yang dibeli dengan janji dijual kembali - setelah dikurangi cadangan kerugian penurunan nilai	9,258,767	9,212,684	9,575,565	146,819,249	147,064,861
Kredit yang diberikan - setelah dikurangi cadangan kerugian penurunan nilai					
Pihak berelasi	3,568,627	3,213,328	4,227,386	5,203,700	8,794,219
Pihak ketiga	450,696,329	521,317,134	567,806,613	542,439,966	581,019,359
Piutang pembiayaan konsumen - setelah dikurangi cadangan kerugian penurunan nilai	8,506,983	7,613,709	10,532,424	7,605,934	7,855,976
Investasi sewa pembiayaan - setelah dikurangi cadangan kerugian penurunan nilai	181,427	174,212	149,428	100,299	84,145
Aset dari transaksi syariah - setelah dikurangi cadangan kerugian penurunan nilai	4,126,329	4,824,013	5,499,287	5,408,030	5,993,787
Efek-efek untuk tujuan investasi - setelah dikurangi cadangan kerugian penurunan nilai	131,091,163	109,080,663	142,982,705	192,553,101	224,232,416
Biaya dibayar dimuka					
Pihak berelasi	237,807	224,409	211,012	788,583	631,488
Pihak ketiga	1,048,287	1,149,582	1,325,468		
Pajak dibayar dimuka	38	6,663	7,045	31,215	28,786
Aset tetap - setelah dikurangi akumulasi penyusutan	16,868,949	19,336,901	20,852,301	21,915,054	22,169,299
Aset takberwujud - setelah dikurangi akumulasi amortisasi	869,138	679,331	1,377,452	1,629,620	1,582,292
Aset pajak tangguhan - bersih	3,219,241	3,147,666	3,184,290	4,880,722	5,525,516
Aset lain-lain - setelah dikurangi cadangan kerugian penurunan nilai					
Pihak berelasi	7,581	8,036	7,758	8,368	8,482
Pihak ketiga	9,819,627	13,354,294	13,142,616	15,786,502	15,499,254
<b>JUMLAH ASET</b>	<b>750,319,671</b>	<b>824,787,944</b>	<b>918,989,312</b>	<b>1,075,570,256</b>	<b>1,228,344,680</b>
<b>LIABILITAS, DANA SYIRKAH TEMPORER, DAN EKUITAS</b>					
<b>LIABILITAS</b>					
<b>Simpanan dari nasabah</b>					
Pihak berelasi	3,290,867	2,489,190	1,326,903	1,628,726	2,730,363
Pihak ketiga	577,824,575	627,322,827	697,653,165	832,655,117	965,876,381
Dana simpanan syariah	478,698	621,315	1,035,526	1,151,652	1,620,039
Simpanan dari bank-bank lain	5,758,414	6,494,491	6,717,474	10,163,163	10,017,194
Liabilitas keuangan untuk diperdagangkan	53,843	188,934	106,260	138,757	55,162
Utang akseptasi	5,800,477	5,843,486	5,321,249	4,400,045	6,644,294
Efek-efek yang dijual dengan janji dibeli kembali	96,225	48,111	113,249		77,021
Efek-efek utang yang diterbitkan	610,499	239,735	1,347,523	590,821	482,149
Utang pajak	551,130	1,165,336	1,635,469	2,272,189	1,819,660
Pinjaman yang diterima	3,040,602	2,093,475	2,332,870	1,307,298	976,225
Liabilitas pajak tangguhan				5,957	
Estimasi kerugian komitmen dan kontinjens				3,537,741	3,239,171
Beban yang masih harus dibayar dan liabilitas lain-lain	10,928,649	15,025,822	14,022,369	17,540,226	18,479,001
Liabilitas imbalan pasca-kerja	6,506,283	6,406,057	7,955,070	9,646,227	7,257,098
Obligasi subordinasi		500,000	500,000	500,000	500,000
<b>JUMLAH LIABILITAS</b>	<b>614,940,262</b>	<b>668,438,779</b>	<b>740,067,127</b>	<b>885,537,919</b>	<b>1,019,773,758</b>

PT. Bank Central Asia Tbk dan Entitas Anak						
Laporan Laba Rugi dan Komprehensif Lain						
31 Desember 2017-2021 (Dalam jutaan Rupiah, kecuali dinyatakan lain)						
Tahun	2017	2018	2019	2020	2021	
<b>PENDAPATAN DAN BEBAN OPERASIONAL</b>						
Pendapatan bunga dan syariah						
Pendapatan bunga	53,270,785	56,181,959	63,215,353	64,728,072	65,022,846	
Pendapatan syariah	497,154	584,841	622,442	675,089	604,130	
Jumlah pendapatan bunga dan syariah	53,767,939	56,766,800	63,837,795	65,403,161	65,626,976	
Beban bunga dan syariah						
Beban bunga	-11,702,213	-11,218,960	-13,063,276	-10,959,204	-9,288,454	
Beban syariah	-239,252	-257,295	-297,071	-282,687	-202,947	
Jumlah beban bunga dan syariah	-11,941,465	-11,476,255	-13,360,347	-11,241,891	-9,491,401	
<b>PENDAPATAN BUNGA DAN SYARIAH - BERSIH</b>	<b>41,826,474</b>	<b>45,290,545</b>	<b>50,477,448</b>	<b>54,161,270</b>	<b>56,135,575</b>	
<b>PENDAPATAN OPERASIONAL LAINNYA</b>						
Pendapatan provisi dan komisi - bersih	10,385,838	11,996,340	13,608,381	13,159,846	14,679,637	
Pendapatan transaksi perdagangan - bersih	1,803,541	2,807,349	3,456,342	4,302,773	2,772,327	
Lain-lain	2,965,830	2,939,986	4,080,378	3,541,409	4,885,830	
Jumlah pendapatan operasional lainnya	15,155,209	17,743,675	21,145,101	21,004,028	22,337,794	
Beban penyisihan kerugian penurunan nilai aset	-2,632,619	-2,676,602	-4,591,343	-11,628,076	-9,323,995	
<b>BEBAN OPERASIONAL LAINNYA</b>						
Beban karyawan	-11,335,155	-12,143,106	-13,337,264	-13,349,775	-13,487,127	
Beban umum dan administrasi	-12,305,650	-13,026,592	-14,115,175	-12,978,260	-13,494,571	
Lain-lain	-1,549,516	-2,481,856	-3,289,769	-3,640,680	-3,326,502	
<b>Jumlah beban operasional lainnya</b>	<b>-25,190,321</b>	<b>-27,651,554</b>	<b>-30,742,208</b>	<b>-29,968,715</b>	<b>-30,308,200</b>	
<b>LABA SEBELUM PAJAK PENGHASILAN</b>	<b>29,158,743</b>	<b>32,706,064</b>	<b>36,288,998</b>	<b>33,568,507</b>	<b>38,841,174</b>	
<b>BEBAN PAJAK PENGHASILAN</b>	<b>-5,837,593</b>	<b>-6,854,404</b>	<b>-7,719,024</b>	<b>-6,421,398</b>	<b>-7,401,015</b>	
<b>LABA BERSIH</b>	<b>23,321,150</b>	<b>25,851,660</b>	<b>28,569,974</b>	<b>27,147,109</b>	<b>31,440,159</b>	
<b>PENGHASILAN KOMPREHENSIF LAIN</b>						
Pos-pos yang tidak akan direklasifikasi ke laba rug						
Pengukuran kembali liabilitas imbalan pasti	-850,232	409,898	-341,292	-1,483,912	1,667,261	
Pajak penghasilan	212,936	-284,061	70,080	243,248	-316,592	
	-637,296	125,837	-271,212	-1,240,664	1,350,669	
Surplus revaluasi aset tetap	-4,330	2,164,251	769,197	469	90	
	-641,626	2,290,088	497,985	-1,240,195	1,350,759	
Pos-pos yang akan direklasifikasi ke laba rugi						
(Kerugian) keuntungan yang belum direalisasi atas aset keuangan yang tersedia untuk dijual	1,874,674	-1,864,674	2,604,958	6,290,838	-1,144,615	
Pajak penghasilan	-467,401	456,639	-519,218	-1,169,409	216,194	
(Kerugian) keuntungan yang belum direalisasi atas aset keuangan yang tersedia untuk dijual - setelah pajak penghasilan	1,407,273	-1,408,035	2,085,740	5,121,429	-928,421	
Selisih kurs karena penjabaran laporan keuangan dalam valuta asing	-1,823	28,322	-15,438	8,108	4,568	
Lain-lain	-9,233					
	1,396,217	-1,379,713	2,070,302	5,129,537	-923,853	
<b>PENGHASILAN KOMPREHENSIF LAIN, SETELAH PAJAK PENGHASILAN</b>						
	754,591	910,375	2,568,287	3,889,342	426,906	
<b>JUMLAH LABA KOMPREHENSIF</b>	<b>24,075,741</b>	<b>26,762,035</b>	<b>31,138,261</b>	<b>31,036,451</b>	<b>31,867,065</b>	
<b>LABA BERSIH YANG DAPAT DIATRIBUSIKAN KEPADA</b>						
<b>Pemilik entitas induk</b>	<b>23,309,994</b>	<b>25,855,154</b>	<b>28,565,053</b>	<b>27,131,109</b>	<b>31,422,660</b>	
Kepentingan non-pengendali	11,156	-3,494	4,921	16,000	17,499	
	23,321,150	25,851,660	28,569,974	27,147,109	31,440,159	
<b>LABA KOMPREHENSIF YANG DAPAT DIATRIBUSIKAN KEPADA</b>						
Pemilik entitas induk	24,063,606	26,766,431	31,131,779	31,018,293	31,849,276	
Kepentingan non-pengendali	12,135	-4,396	6,482	18,158	17,789	
	24,075,741	26,762,035	31,138,261	31,036,451	31,867,065	
<b>LABA BERSIH PER SAHAM DASAR DAN DILUSIAN YANG DAPAT DIATRIBUSIKAN KEPADA PEMILIK ENTITAS</b>						
<b>INDUK (Rupiah penuh)</b>	<b>945</b>	<b>1,049</b>	<b>1,159</b>	<b>220</b>	<b>255</b>	
<b>PT. Bank Central Asia Tbk dan Entitas Anak</b>						
<b>Catatan Atas Laporan Keuangan</b>						
<b>31 Desember 2017-2021 (Dalam jutaan Rupiah, kecuali dinyatakan lain)</b>						
Tahun	2017	2018	2019	2020	2021	
<b>MANAJEMEN MODAL</b>						
I. Modal Inti (Tier 1)	129,239,881	149,412,372	170,750,375	179,945,482	196,114,396	
II. Modal Pelengkap (Tier 2)	5,367,880	6,639,146	7,137,864	7,008,417	7,506,825	
<b>Total Modal</b>	<b>134,607,761</b>	<b>156,051,518</b>	<b>177,888,239</b>	<b>186,953,899</b>	<b>203,621,221</b>	
<b>Aset Tertimbang Menurut Risiko</b>						
ATMR Risiko Kredit	480,186,924	551,236,800	609,939,978	576,263,253	627,842,325	
ATMR Risiko Pasar	2,728,225	3,088,738	6,566,021	2,211,446	4,287,068	
ATMR Risiko Operasional	87,544,008	97,206,002	105,411,073	116,669,286	126,159,374	
<b>Total ATMR</b>	<b>570,459,157</b>	<b>651,331,540</b>	<b>721,917,072</b>	<b>695,143,985</b>	<b>758,288,767</b>	

## Bank Mandiri

PT. Bank Mandiri (Persero) dan Entitas Anak						
Laporan Posisi Keuangan						
31 Desember 2017-2021 (Dalam jutaan Rupiah, kecuali dinyatakan lain)						
Tahun	2017	2018	2019	2020	2021	
<b>ASET</b>						
Kas	24,268,563	27,348,914	28,094,267	26,225,089	23,948,485	
Giro pada Bank Indonesia	50,188,118	59,852,761	46,490,930	52,238,679	99,023,492	
Giro pada Bank Lain						
Neto	12,329,947	14,830,772	12,558,297	26,421,960	25,417,618	
Penempatan pada Bank Indonesia dan Bank Lain						
Neto	74,600,803	22,515,696	37,568,760	82,395,847	47,783,516	
Efek-efek						
Pihak berelasi	20,775,463	21,562,800	27,377,257	26,860,359	30,552,825	
Pihak ketiga	38,784,589	42,569,876	43,789,655	63,373,320	67,282,450	
(Dikurangi)/ditambah diskonto yang belum diamortisasi	78,271	-296,776	96,456	336,394	268,395	
Obligasi pemerintah - pihak berelasi	103,411,188	114,284,518	129,000,300	178,743,845	289,054,774	
Tagihan lainnya - transaksi perdagangan						
Neto	24,090,128	24,809,459	29,104,111	28,308,088	27,817,547	
Tagihan atas efek-efek yang dibeli dengan janji dijual kembali						
Pihak berelasi					2,850,956	
Pihak ketiga	2,629,315	2,097,629	1,955,363	55,094,456	24,466,044	
Tagihan derivatif						
Pihak berelasi	23,824	149,832	18,817	199,976	160,416	
Pihak ketiga	793,468	1,648,725	1,598,659	2,378,971	1,509,422	
<b>Kredit yang diberikan dan piutang/pembiayaan syariah</b>						
Pihak berelasi	113,611,412	160,729,702	171,384,121	188,255,212	186,803,646	
Pihak ketiga	598,426,453	638,827,486	714,451,116	753,812,475	839,421,181	
Dikurangi: cadangan kerugian penurunan nilai	-33,745,345	-31,796,093	-29,988,393	-65,016,458	-68,588,680	
Piutang pembiayaan konsumen						
Neto	14,782,332	16,826,865	18,211,088	18,649,899	18,633,307	
Investasi bersih dalam sewa pembiayaan						
Neto	2,356,890	3,319,103	3,047,089	3,522,467	4,693,806	
Tagihan akseptasi						
Neto	12,290,260	13,592,409	10,058,035	10,109,246	10,076,751	
Penyertaan saham						
Neto	333,312	421,504	606,010	2,250,017	2,432,393	
Biaya dibayar dimuka	2,784,234	2,858,186	3,012,550	1,626,435	1,470,251	
Pajak dibayar dimuka	2,688,049	1,236,027	1,176,600	2,178,758	2,073,725	
Aset tetap	46,991,375	50,075,628	57,657,529	64,322,488	67,503,267	
Dikurangi: akumulasi penyusutan	-10,372,622	-11,632,932	-13,045,330	-16,015,645	-18,358,475	
Aset tidak berwujud	5,102,247	5,963,706	7,114,887	9,280,780	10,623,089	
Dikurangi: akumulasi amortisasi	-2,700,780	-3,198,980	-3,793,603	-4,735,341	-5,511,330	
Aset lain-lain	15,232,824	19,256,317	17,373,411	24,697,296	25,538,392	
Dikurangi: penyisihan lainnya	-617,790	-598,662	-623,357	-1,645,915	-1,690,929	
Aset pajak tangguhan - neto	5,564,319	4,997,622	3,951,710	8,095,869	10,354,794	
<b>JUMLAH ASET</b>	<b>1,124,700,847</b>	<b>1,202,252,094</b>	<b>1,318,246,335</b>	<b>1,541,964,567</b>	<b>1,725,611,128</b>	



PT. Bank Mandiri (Persero) dan Entitas Anak					
Laporan Laba Rugi dan Komprehensif Lain					
31 Desember 2017-2021 (Dalam jutaan Rupiah, kecuali dinyatakan lain)					
Tahun	2017	2018	2019	2020	2021
<b>LIABILITAS, DANA SYIRKAH TEMPORER DAN EKUITAS</b>					
<b>LIABILITAS</b>					
Liabilitas segera	2,838,567	3,843,194	3,169,451	4,286,333	5,380,474
Simpanan nasabah					
Giro dan giro wadiah					
Pihak berelasi	46,108,385	51,161,488	60,118,497	89,898,414	111,706,274
Pihak ketiga	156,756,475	148,662,268	187,325,770	224,499,064	288,085,037
Tabungan dan tabungan wadiah					
Pihak berelasi	3,548,205	3,537,033	3,307,760	3,828,567	5,491,050
Pihak ketiga	305,163,703	303,745,320	321,180,312	369,193,343	416,823,495
Deposito berjangka					
Pihak berelasi	35,491,966	40,762,862	34,132,147	48,559,521	33,467,991
Pihak ketiga	202,515,248	218,139,922	244,043,859	259,221,759	259,704,866
Total simpanan nasabah	749,583,982	766,008,893	850,108,345	995,200,668	1,115,278,713
Simpanan dari bank lain					
Total	4,238,390	3,838,384	7,748,268	4,189,160	5,260,016
Interbank call money					
Total	1,007,655	8,472,197	219,360	655,829	5,009,885
Deposito berjangka					
Total	3,103,462	4,183,234	5,430,238	2,546,236	2,530,491
Liabilitas kepada pemegang polis pada kontrak unit-link	23,254,035	22,357,802	24,037,658	27,850,536	30,657,570
Liabilitas atas efek-efek yang dijual dengan janji dibeli kembali					
Total	3,592,883	16,611,528	3,782,055	1,330,068	5,427,998
Liabilitas derivatif					
Total	644,965	1,117,677	1,195,022	1,570,506	1,018,751
Liabilitas akseptasi					
Total	12,544,494	13,888,862	10,279,839	10,232,855	10,273,444
Efek-efek yang diterbitkan					
Neto	16,843,595	19,088,923	32,245,270	39,111,473	45,138,342
Estimasi kerugian atas komitmen dan kontinjensi	381,771	125,729	386,039	3,475,979	2,295,241
Beban yang masih harus dibayar	3,938,471	4,835,467	6,215,561	5,748,405	6,526,489
Utang pajak	1,009,832	1,087,949	1,286,973	2,059,214	2,862,716
Liabilitas imbalan kerja	8,277,388	7,987,887	7,586,150	8,319,149	11,205,546
Provisi	375,770	370,525	405,312	546,237	413,876
Liabilitas lain-lain	20,496,377	15,795,137	16,861,260	26,321,079	25,276,602
Pinjaman yang diterima	35,703,679	51,653,982	54,128,562	52,810,689	51,398,940
Pinjaman dan efek-efek subordinasi					
Neto	191,501	685,730	664,217	651,623	637,606
<b>TOTAL LIABILITAS</b>	<b>1,637,610,799</b>	<b>1,707,961,993</b>	<b>1,875,857,925</b>	<b>2,182,106,707</b>	<b>2,441,871,413</b>

PT. Bank Mandiri (Persero) dan Entitas Anak						
Laporan Laba Rugi dan Komprehensif Lain						
31 Desember 2017-2021 (Dalam jutaan Rupiah, kecuali dinyatakan lain)						
Tahun	2017	2018	2019	2020	2021	
<b>PENDAPATAN DAN BEBAN OPERASIONAL</b>						
Pendapatan bunga dan pendapatan syariah						
Pendapatan bunga	71,055,102	74,454,382	84,431,175	81,632,274	83,033,945	
Pendapatan syariah	6,229,546	6,538,188	7,093,915	13,983,953	14,715,141	
Beban bunga dan beban syariah						
Beban bunga	-22,755,157	-23,710,628	-29,070,226	-28,222,605	-20,441,507	
Beban syariah	-2,541,130	-2,659,310	-3,014,676	-4,872,817	-4,245,085	
<b>PENDAPATAN BUNGA DAN SYARIAH - NETO</b>	51,988,361	54,622,632	59,440,188	62,520,805	73,062,494	
<b>PENDAPATAN PREMI - NETO</b>	2,465,075	2,707,133	1,807,503	1,513,715	1,787,933	
<b>PENDAPATAN BUNGA, SYARIAH DAN PREMI - NETO</b>	54,453,436	57,329,765	61,247,691	64,034,520	74,850,427	
Pendapatan operasional lainnya						
Total pendapatan operasional lainnya	22,830,407	27,672,065	26,490,398	28,594,397	29,028,020	
Pembentukan cadangan kerugian penurunan nilai	-15,646,385	-14,394,973	-11,742,986	-23,355,311	-20,428,352	
Pembalikan/(pembentukan) penyisihan estimasi kerugian	-173,402	270,973	-262,215	-1,223,263	1,162,993	
Pembentukan penyisihan lainnya	-132,050	-61,498	-67,262	-276,133	-277,942	
(Kerugian)/keuntungan yang belum direalisasi dari (penurunan)/kenaikan nilai wajar investasi	46,849	-18,483	8,205	12,487	2,824	
Keuntungan dari penjualan efek-efek dan obligasi pemerintah	779,993	674,087	853,850	999,026	3,242,400	
Beban operasional lainnya						
Beban gaji dan tunjangan	-14,858,642	-16,322,769	-17,221,046	-19,693,977	-22,677,112	
Beban umum dan administrasi	-15,405,579	-16,587,005	-17,635,053	-18,872,831	-19,519,699	
Lain-lain - neto	-4,724,876	-4,656,365	-5,220,068	-5,963,428	-6,943,356	
<b>Total beban operasional lainnya</b>	-34,989,097	-37,566,139	-40,076,167	-44,530,236	-49,140,167	
<b>LABA OPERASIONAL</b>	27,169,751	33,905,797	36,451,514	24,255,487	38,440,203	
Pendapatan/(beban) bukan operasional - neto	-12,888	37,572	-10,074	136,918	-81,782	
<b>LABA SEBELUM BEBAN PAJAK DAN KEPENTINGAN NONPENGENDALI</b>	27,156,863	33,943,369	36,441,440	24,392,405	38,358,421	
Beban pajak						
Total beban pajak - neto	-5,713,821	-8,091,432	-7,985,848	-5,993,477	-7,807,324	
<b>LABA TAHUN BERJALAN</b>	21,443,042	25,851,937	28,455,592	18,398,928	30,551,097	
<b>PENGHASILAN KOMPREHENSIF LAIN</b>						
Pos-pos yang tidak akan direklasifikasi ke laba rugi	9,678	1,585,482	4,252,631	383,703	536,055	
Pos-pos yang akan direklasifikasi ke laba rugi	1,868,315	-2,902,231	2,958,445	3,003,448	-2,767,231	
<b>Penghasilan komprehensif lain tahun berjalan - setelah pajak penghasilan</b>	1,877,993	-1,316,749	7,211,076	3,387,151	-2,231,176	
<b>TOTAL PENGHASILAN KOMPREHENSIF TAHUN BERJALAN</b>	23,321,035	24,535,188	35,666,668	21,786,079	28,319,921	
Laba tahun berjalan yang diatribusikan kepada:						
Pemilik Entitas Induk	20,639,683	25,015,021	27,482,133	16,799,515	28,028,155	
Kepentingan nonpengendali	803,359	836,916	973,459	1,599,413	2,522,942	
<b>Total penghasilan komprehensif tahun berjalan yang diatribusikan kepada:</b>						
Pemilik Entitas Induk	22,491,109	23,771,531	34,655,095	20,121,679	25,638,536	
Kepentingan nonpengendali	829,926	763,657	1,011,573	1,664,400	2,681,385	
<b>LABA PER SAHAM</b>						
Dasar (dalam Rupiah penuh)	442.28	536.04	588.9	360.18	601.06	
Dilusi (dalam Rupiah penuh)	442.28	536.04	588.9	360.18	601.06	
PT. Bank Mandiri (Persero) dan Entitas Anak						
Catatan Atas Laporan Keuangan						
31 Desember 2017-2021 (Dalam jutaan Rupiah, kecuali dinyatakan lain)						
Tahun	2017	2018	2019	2020	2021	
<b>MANAJEMEN MODAL</b>						
Modal:						
Modal inti	145,616,420	158,442,446	179,161,161	155,646,179	165,492,705	
Modal pelengkap	7,561,895	9,115,536	9,667,098	9,011,176	9,764,189	
<b>Jumlah modal untuk risiko kredit, risiko operasional dan risiko pasar</b>	153,178,315	167,557,982	188,828,259	164,657,355	175,256,894	
Aset Tertimbang Menurut Risiko (ATMR) kredit	589,631,509	677,717,804	731,563,854	688,150,152	757,497,030	
Aset Tertimbang Menurut Risiko (ATMR) operasional	104,792,639	115,067,839	123,291,988	128,716,464	130,682,428	
Aset Tertimbang Menurut Risiko (ATMR) pasar	13,367,349	6,449,454	28,049,779	10,594,562	5,849,789	
<b>Jumlah ATMR untuk risiko kredit, risiko operasional dan risiko pasar</b>	707,791,497	799,235,097	882,905,621	827,461,178	894,029,247	

## Lampiran 4 : Plagiasi

### LINDA-ANALISIS PERBANDINGAN KINERJA LAPORAN KEUANGAN ANTARA PT. BANK CENTRAL ASIA, TBK DAN PT. BANK MANDIRI, TBK PERIODE 2017-2021

#### ORIGINALITY REPORT

<b>19%</b>	<b>19%</b>	<b>7%</b>	<b>6%</b>
SIMILARITY INDEX	INTERNET SOURCES	PUBLICATIONS	STUDENT PAPERS

#### PRIMARY SOURCES

<b>1</b>	<b>repository.narotama.ac.id</b> Internet Source	<b>2%</b>
<b>2</b>	<b>www.researchgate.net</b> Internet Source	<b>1%</b>
<b>3</b>	<b>ejournal.unsrat.ac.id</b> Internet Source	<b>1%</b>
<b>4</b>	<b>docplayer.info</b> Internet Source	<b>1%</b>
<b>5</b>	<b>www.baf.id</b> Internet Source	<b>1%</b>
<b>6</b>	<b>repository.upstegal.ac.id</b> Internet Source	<b>1%</b>
<b>7</b>	<b>repository.uin-suska.ac.id</b> Internet Source	<b>1%</b>
<b>8</b>	<b>adoc.pub</b> Internet Source	<b>1%</b>
<b>9</b>	<b>www.neliti.com</b> Internet Source	<b>&lt;1%</b>

### Lampiran 5 : Sertifikat Conference



