

DAFTAR PUSTAKA

- Aji, Andri Waskita Dkk. (2022). Pengaruh Persepsi Karier, Pertimbangan Pasar Kerja, Dan Penghargaan Finansial Terhadap Minat Berkarier Di Bidang Perpajakan (Studi Kasus Pada Mahasiswa Program Studi Akuntansi Fakultas Ekonomi Universitas Sarjanawiyata Tamansiswa). *Jurnal Ilmiah Akuntansi* Volume 13, Nomor 1, Hlm 89-97. Universitas Bale Bandung.
- Ardianto, Nicko. (2014). Faktor-Faktor Yang Mempengaruhi Minat Mahasiswa Akuntansi Terhadap Pemilihan Karier Akuntan Atau Non Akuntan. Skripsi. Universitas Diponegoro, Semarang.
- Arini, I Gusti Ayu Agustia, dkk. (2021). Faktor-Faktor Yang Memengaruhi Pemilihan Karier Sebagai Konsultan Pajak. *Jurnal* Vol. 31 No. 1. Universitas Udayana, Bali.
- Astusti, Yulianingsih Widia, dkk. (2021). Pengaruh Penghargaan Finansial, Pengakuan Profesional, Nilai-Nilai Sosial Dan Lingkungan Kerja Terhadap Minat Mahasiswa Akuntansi Berkarier Di Bidang Perpajakan (Studi Empiris Pada Mahasiswa Akuntansi Angkatan 2017 Universitas Bhayangkara Surabaya). *Jurnal Perpajakan*. Universitas Bhayangkara, Surabaya.
- Aulia, Ulva. (2016). Faktor-Faktor Yang Mempengaruhi Mahasiswa Akuntansi Di Kota Surabaya Dalam Pemilihan Karier Sebagai Akuntan Publik. Skripsi. Universitas Airlangga, Surabaya.
- Azza, Olivia Vanandi. (2016). Faktor-Faktor Yang Mempengaruhi Pemilihan Karier Sebagai Akuntan Publik (Studi Pada Mahasiswa Akuntansi Universitas Brawijaya Malang). *Jurnal*. Universitas Brawijaya, Malang.
- Eldiana, Indah Ria. (2018). Analisis Faktor-Faktor Yang Mempengaruhi Mahasiswa Akuntansi Dalam Pemilihan Karier Sebagai Akuntan Publik (Studi Empiris Pada Mahasiswa Akuntansi Fakultas Ekonomi Universitas Islam Indonesia). Universitas Islam Indonesia, Yogyakarta.
- Katatong, Theresia Diantin. (2018). Pengaruh Penghargaan Finansial, Pengakuan Profesional, Nilai-Nilai Sosial Dan Lingkungan Kerja Terhadap Minat Mahasiswa Akuntansi Berkarier Di Bidang Perpajakan (Studi Empiris Pada Mahasiswa Akuntansi Angkatam 2015 Universitas Sanata Dharma Yogyakarta Dan Universitas Pembangunan Nasional Veteran Yogyakarta). Skripsi. Universitas Sanata Dharma, Yogyakarta.
- Khuzaimah, Siti. (2017). Pengaruh Pengembangan Karir, Kompetensi Dan Lingkungan Kerja Terhadap Kepuasan Kerja Karyawan Pada PT. Bank Riau Kepri Kantor Pusat Pekanbaru. *Jurnal JOM Fekon* Vol 4 No.1 (Februari) 2017. Universitas Riau, Pekanbaru.

- Mangoting, Yenni, dkk. (2014). Faktor – Faktor Yang Mempengaruhi Pilihan Karier Mahasiswa Akuntansi Sebagai Konsultan Pajak. *Tax & Accounting Review*, Vol 4, No 2, 2014. Universitas Kristen Petra, Surabaya.
- Nelafan, Wulan, dkk. (2022). Analisis Determinan Pilihan Berkarier Mahasiswa Akuntansi Di Bidang Perpajakan. *Jurnal Perpajakan Volume 4*, 2022 Hal. 134-142. Universitas Islam Indonesia, Yogyakarta.
- Nugroho, Yusranto. (2019). Pengaruh Persepsi, Motivasi, Minat, Dan Pengetahuan Mahasiswa Tentang Pajak Terhadap Pilihan Berkarier Di Bidang Perpajakan (Studi Empiris Universitas Bhayangkara Surabaya). Skripsi. Universitas Bhayangkara, Surabaya.
- Prasetyo, Tri. (2018). Pengaruh Persepsi Dan Motivasi Mahasiswa Terhadap Minat Memilih Berkarier Dibidang Perpajakan Pada Mahasiswa Akuntansi Konsentrasi Perpajakan Universitas Muhammadiyah Sumatera Utara. Skripsi. Universitas Muhammadiyah Sumatera Utara, Medan.
- Pratama, Alan Renata, et al. (2022). The Influence Of Perceptions, Interests, Motivations And Labor Market Considerations On Careers In Taxation On Accounting Students At Buddhi Dharma University. *Jurnal Akuntansi - Vol. 1. No. 2* (2022). Universitas Buddhi Dharma, Tangerang.
- Putri, Dewi Rahmawati Wahyu, dkk. (2021). Faktor Yang Mempengaruhi Pilihan Karier Mahasiswa Akuntansi Di Jawa Timur Dalam Bidang Perpajakan. *Jurnal Vol. 1 No. 1.1 Mei 2021*, Hal. 470 – 484. Universitas Veteran Pembangunan, Jawa Timur.
- Rokim, Muhammad. (2021). Studi Komparasi Profesionalisme Dosen PNS dan Non PNS di Jurusan Tarbiyah Sekolah Tinggi Agama Islam Negeri (STAIN) Kediri Tahun Ajaran 2016-2017. Skripsi (S1) tesis. Universitas Muhammadiyah Ponorogo.
- Sahroni, Muhammad (2021). Analisis Faktor-Faktor Yang Mempengaruhi Pemilihan Karier Mahasiswa Akuntansi Sebagai Akuntan Publik (Studi Pada Mahasiswa Program Studi S1 Akuntansi Universitas Muhammadiyah Ponorogo. Skripsi (S1). IAIN Kediri.
- Setianto, Adi Irawan, et al. (2017). Factors Affecting The Interests Of Accounting Students Study Program Selection Career Public Accountants. *Journal Of Applied Managerial Accounting Vol. 1, No. 1*, 2017, 51-61. Politeknik Negeri Batam.
- Sholihin, Rizki Rachmad. (2021). Analisis Faktor-Faktor Yang Mempengaruhi Mahasiswa Akuntansi Dalam Pemilihan Karier Sebagai Akuntan Publik (Studi Empiris Pada Mahasiswa Akuntansi Perguruan Tinggi Di Kota Bekasi). Skripsi. Sekolah Tinggi Ilmu Ekonomi Indonesia, Bekasi.

Susanti, Merry, et al. (2019). Factors Affecting The Selection Of Student Career As A Public Accountant. *Jurnal Akuntansi*/Volume XXIII, No. 02 May 2019: 269-284. Universitas Tarumanegara, Jakarta.


Timporok, Alfa Juanda, dkk. (2019). Analisis Faktor-Faktor Yang Mempengaruhi Mahasiswa Akuntansi Terhadap Pemilihan Karier Sebagai Akuntan Publik Pada Mahasiswa Akuntansi Universitas Sam Ratulangi Manado. *Jurnal* Vol.7, No 4. Universitas Sam Ratulangi, Manado.

[Arti Kata Profesi di Kamus Besar Bahasa Indonesia \(KBBI\) \(lektur.id\)](#)

<https://glints.com/id/lowongan/staf-pajak/#.Y2zCqrcxc0P>

<https://id.m.wikipedia.org/wiki/Karier#:~:text=Karier%20merupakan%20istilah>

id.m.wikipedia.org/wiki/Universitas_Narotama



LAMPIRAN

Lampiran 1 Biodata Penulis



A. Data Pribadi

Nama Lengkap : Ayu Nikmatul Sakdiah
Tempat, Tanggal Lahir : Tuban, 31 Maret 2001
Alamat : Jalan Manukan Krido X 5K/16
Telp/Hp : 085784424136
E-mail : aaayuns31@gmail.com

B. Data Orang Tua

Nama Ayah : Kuswanto
Nama Ibu : Wardiyah


C. Pendidikan Formal

SD Negeri Manukan Kulon Kawasan
SMP Negeri 20 Surabaya
SMK Negeri 4 Surabaya
Jurusan Akuntansi Fakultas Ekonomi & Bisnis Universitas Narotama


D. Pengalaman Organisasi

Badan Pengurus Harian (Sekretaris) UKM Narvifo periode 2019-2020
Badan Pengurus Harian (Sekretaris) UKM Narvifo periode 2020-2021
Wakil Ketua Umum UKM Narvifo periode 2021-2022

Lampiran 2 Berita Acara Bimbingan Skripsi



UNIVERSITAS
Narotama
SURABAYA



Revisi Nomor: 00214-08

FAKULTAS EKONOMI DAN BISNIS

BERITA ACARA BIMBINGAN SKRIPSI

No. Dokumen : FM-FEB.05.07
 Tgl. Terbit : 01 OKT 2018
 Revisi : 00

1. NAMA MAHASISWA : AYU NIKMATUL SAK DIAH
2. NIM : 01119055
3. FAKULTAS : EKONOMI DAN BISNIS
4. PROGRAM STUDI : AKUNTANSI
5. TOPIK/JUDUL SKRIPSI : Analisis Faktor - Faktor yang mempengaruhi Mahasiswa Akuntansi dalam Pemilihan Karir Sebagai Angkatan Pajak (Studi empiris pada Mahasiswa Akuntansi Angkatan 2019-2020 Universitas Narotama Surabaya)
6. TANGGAL PENGAJUAN : 11 Agustus 2022
7. NAMA PEMBIMBING I : Dr. JOKO SUYONO Ph.D.
8. NAMA PEMBIMBING II :
9. URAIAN KONSULTASI :


NO	TANGGAL	JADWAL KEGIATAN PENELITIAN	MONITORING	
			CATATAN	PARAF PEMBIMBING
1	11/10 ²²	Observasi objek penelitian	oee	ly
2	11/10 ²²	Observasi terhadap fenomena bisnis/manajemen	oee	ly
3	11/10 ²²	Menentukan masalah penelitian	oee	ly
4	31/10 ²²	Kajian Teoritis & Empiris	TEORI DITAMBAH oee	ly ly.
5	5/11 ²²	Sintesa dan Rasionalis teori	oee	ly
6	11/11 ²²	Pendekatan Metodologi penelitian	oee	ly
7	18/11 ²²	Pembuatan instrument penelitian	oee UYIAN	ly ly.
8	5/1 ²³	Pengumpulan data	oee	ly
9	9/1 ²³	Tabulasi & Pengelolaan Data	oee	ly
10	9/1 ²³	Deskripsi Hasil Penelitian	Revisi → oee	ly
11	24/1 ²³	Intepretasi Hasil Penelitian	Revisi → oee	ly
12	24/1 ²³	Kelengkapan Data	oee UYIAN	ly

Sidang SKRIPSI


10. TANGGAL SELESAI BIMBINGAN : 24-09-2023 ly

11. TELAH DIEVALUASI DAN SIAP UNTUK DIUJI : oee UYIAN ly

DOSEN PEMBIMBING



Dr. JOKO SUYONO Ph.D.




FAKULTAS EKONOMI & BISNIS

Dr. AGUS SUKOCO, ST., MM.

Lampiran 3 Hasil Plagiasi




AYU NIKMATUL-AKUNTANSI			
ORIGINALITY REPORT			
13%	13%	5%	4%
SIMILARITY INDEX	INTERNET SOURCES	PUBLICATIONS	STUDENT PAPERS
PRIMARY SOURCES			
1	media.neliti.com Internet Source		1%
2	repository.ub.ac.id Internet Source		1%
3	repositori.uin-alauddin.ac.id Internet Source		1%
4	repository.umsu.ac.id Internet Source		1%
5	repository.uinsaizu.ac.id Internet Source		1%
6	repository.uinjambi.ac.id Internet Source		1%
7	dspace.uii.ac.id Internet Source		1%
8	repository.radenintan.ac.id Internet Source		1%
9	erepository.uwks.ac.id Internet Source		<1%


Lampiran 4 Daftar Perbaikan Ujian Proposal Skripsi


UNIVERSITAS Narotama
 FAKULTAS EKONOMI DAN BISNIS

DAFTAR PERBAIKAN UJIAN PROPOSAL SKRIPSI
FAKULTAS EKONOMI DAN BISNIS – PRODI AKUNTANSI

NIM : 01119055
 NAMA : AYU NIKMATUL SAK DIAH
 JUDUL SKRIPSI : Analisis Faktor - Faktor yang mempengaruhi Mahasiswa Akuntansi dalam Pemilihan Karir Sebagai Angkatan Pajak (Studi Empiris pada Mahasiswa Akuntansi Angkatan 2019-2020 Universitas Narotama Surabaya)

No.	Bentuk Perbaikan/Revisi	Nama Dosen	TTD/Paraf
1	REVISI HALAMAN	20 KO SURYONO	
2	lebih jelas tentang landasan teori tentang profesi Akuntan Lebih detail tentang Akuntansi pajak Faktor Y lebih jelas juga tentang tujuan financial.	Enny DWI	
3	Bab I Novelty / kebaharuan penelitian dan Motivasi penelitian Bab J tujuan penelitian diperbaiki Bab II penelitian kredibilitas didasarkan dalam bentuk paragraf (2-3 penelitian) Bab III persamaan Regresi harap diperbaiki, km ada persamaan $y = f(x)$.	emilya	

Surabaya, 21 November 2022
 Sekretaris

IBNU FAJARUDIN, SE., Ak., M.Ak., CA., CPA., CTA., AseanCPA.





Lampiran 5 Daftar Perbaikan Skripsi

UNIVERSITAS Narotama
FAKULTAS EKONOMI DAN BISNIS


No Dokumen : FM.FEB.05.12
 Tgl. Terbit : 1 okt 2018
 Revisi : 00

DAFTAR PERBAIKAN SKRIPSI

NIM : 01119055
 Nama : AYU NIKMATUL SAK DIAH
 Judul Skripsi : Analisis Faktor - Faktor yang mempengaruhi Mahasiswa Akuntansi dalam Pemilihan Karir Sebagai Angkatan Pajak (Studi Empiris pada Mahasiswa Akuntansi Angkatan 2019-2020 Universitas Narotama Surabaya)

NO	BENTUK PERBAIKAN	BAB	HALAMAN
1	POPULASI HRSNYA DIAMBIL SEMUA (SAMPAL JENUH).		
2	BERI KETERANGAN DARI POP POPULASI KE SAMPEL		
3	Revisi dan di-bekas		
4	Abstraksi		

PRO PATRIA
SURABAYA

Surabaya, 01/Februari 2023
 Sekretaris Tim Penguji

 Dr. JOKO SUYONO Ph.D.

Lampiran 6 Sertifikat Konferens Internasional



Lampiran 7 Kuesioner

Dengan hormat,

Peneliti adalah mahasiswa S1 Jurusan Akuntansi Universitas Narotama Surabaya yang saat ini sedang melakukan penelitian untuk bahan penyusunan skripsi. Penelitian ini berjudul “Analisis Faktor-Faktor Yang Mempengaruhi Mahasiswa Akuntansi Dalam Pemilihan Karier Sebagai Akuntan Pajak” (Studi Empiris Pada Mahasiswa Akuntansi Angkatan 2019-2020 Universitas Narotama Surabaya).

Untuk itu peneliti memohon ketersediaan saudara/i untuk mengisi kuesioner yang terlampir. Informasi yang saudara/i berikan akan sangat membantu suksesnya penelitian ini. Atas kerjasamanya, peneliti mengucapkan terima kasih.

Bagian I :

Bagian untuk menyatakan identitas responden

Nama :

Jenis Kelamin : Pria Wanita

Angkatan : 2019 2020

Semester : 5 7

Bagian II :

Untuk pertanyaan berikut ini, perhatikanlah secara seksama dan berilah tanda (√) pada jawaban yang sesuai dengan pendapat anda.

STS : Apabila anda berpendapat **sangat tidak setuju** dengan pernyataan tersebut.

TS : Apabila anda berpendapat **tidak setuju** dengan pernyataan tersebut.

CS : Apabila anda berpendapat **cukup setuju** dengan pernyataan tersebut.

S : Apabila anda berpendapat **setuju** dengan pernyataan tersebut.

SS : Apabila anda berpendapat **sangat setuju** dengan pernyataan tersebut.

Apakah anda berkeinginan sebagai Akuntan Pajak? Ya Tidak

1. Pemilihan Karier

No	Dalam berkarier, apakah aspek berikut perlu diperhatikan:	STS	TS	CS	S	SS
1.	Pemilihan Karier dipengaruhi oleh pendidikan konsentrasi yang kita tempuh					
2.	Pemilihan Karier berpengaruh terhadap pelatihan yang akan ditempuh					
3.	Pemilihan Karier berpengaruh terhadap kemampuan yang dimiliki dengan pemutasian bagian kerja di masa depan					
4.	Pemilihan Karier berpengaruh terhadap kemudahan dalam melakukan promosi jabatan					
5.	Pemilihan Karier berpengaruh terhadap kenyamanan waktu dalam masa bekerja					

2. Penghargaan Finansial (X₁)

Penghargaan Finansial adalah penghasilan atas hasil kerja seseorang tersebut dapat berupa upah/gaji.

No	Menurut Pengetahuan Saya :	STS	TS	CS	S	SS
1.	Profesi Akuntan Pajak mampu memberikan gaji yang tinggi					
2.	Profesi Akuntan Pajak memiliki potensi dalam peningkatan gaji					

3.	Profesi Akuntan Pajak mampu memberi manfaat dana pensiun yang baik					
----	--	--	--	--	--	--

3. Pengakuan Profesional (X₂)

Pengakuan profesional merupakan pengakuan yang diberikan atas hal – hal yang berhubungan dengan prestasi seseorang.

No	Saya merasa penting bahwa :	STS	TS	CS	S	SS
1.	Profesi Akuntan Pajak memberikan pengakuan terhadap prestasi					
2.	Profesi Akuntan Pajak mampu memberikan potensi dalam memperoleh kenaikan pangkat					
3.	Profesi Akuntan Pajak mampu memerlukan berbagai keahlian untuk mencapai sukses					

4. Lingkungan Kerja (X₃)

Lingkungan kerja berkaitan dengan kondisi pekerjaan yang termasuk karakteristik dan beban-beban yang dihasilkan dari pekerjaan

No	Lingkungan Kerja seperti apa yang anda pilih :	STS	TS	CS	S	SS
1.	Merupakan pekerjaan yang bersifat rutin					
2.	Pekerjaan yang dapat lebih cepat diselesaikan					
3.	Pekerjaan yang memiliki banyak					

	tantangan					
4.	Lingkungan kerja yang menyenangkan					
5.	Sering Lembur					
6.	Tingkat kompetisi antar karyawan tinggi					
7.	Adanya tekanan kerja untuk mencapai hal yang sempurna					

5. Pertimbangan Pasar Kerja (X₄)

Pertimbangan pasar kerja dapat digambarkan seperti keamanan kerja dan ketersediaan lapangan kerja atau kemudahan mengakses lowongan kerja.

No	Alasan memilih karier sebagai Akuntan Pajak :	STS	TS	CS	S	SS
1.	Tersedianya lapangan pekerjaan sebagai Akuntan Pajak yang masih sangat dibutuhkan di Indonesia					
2.	Terjaminnya keamanan kerja sebagai Akuntan Pajak (tidak mudah PHK)					
3.	Akuntan pajak merupakan profesi fleksibilitas karier					
4.	Akuntan pajak menjadi ajang kesempatan promosi diri dalam persaingan kemampuan					

6. Nilai-Nilai Sosial (X₅)

Nilai-nilai sosial adalah sudut pandang orang lain mengenai lingkungan di sekitar pekerjaan.

No	Menurut anda, karier yang anda pilih :	STS	TS	CS	S	SS
1.	Mampu memberikan kesempatan untuk melakukan kegiatan sosial					
2.	Profesi Akuntan Pajak lebih bergengsi dibandingkan dengan karier lainnya					
3.	Memberikan kesempatan untuk berinteraksi dengan orang lain					
4.	Memperhatikan perilaku setiap individu dalam bekerja					
5.	Memberikan kesempatan untuk menjalankan hobi					
6.	Memberikan kesempatan untuk bekerja dengan tenaga ahli di bidang lain					



Lampiran 8 Rekapitulasi Jawaban Responden

Respon den	Penghargaan Finansial (X ₁)				Pengakuan Profesional (X ₂)				Lingkungan Kerja (X ₃)							Pertimbangan Pasar Kerja (X ₄)					Nilai-Nilai Sosial (X ₅)							Pemilihan Karier (Y)						
	X 1 1	X 1 2	X 1 3	To tal X1	X 2 1	X 2 2	X 2 3	Tot al X2	X 3 1	X 3 2	X 3 3	X 3 4	X 3 5	X 3 6	X 3 7	To tal X3	X 4 1	X 4 2	X 4 3	X 4 4	To tal X4	X 5 1	X 5 2	X 5 3	X 5 4	X 5 5	X 5 6	To tal X5	Y 1	Y 2	Y 3	Y 4	Y 5	To tal Y
1	4	4	4	12	4	4	4	12	4	4	4	4	4	4	4	28	4	4	4	4	16	4	4	4	4	4	4	24	4	4	4	4	4	20
2	4	4	3	11	4	4	3	11	3	3	4	4	3	4	5	26	4	3	4	4	15	4	4	4	4	4	4	24	4	4	4	3	5	20
3	2	3	3	8	3	3	3	9	4	2	4	4	1	3	2	20	5	2	3	4	14	4	2	3	2	3	3	17	3	4	4	2	2	15
4	5	5	5	15	4	5	5	14	4	4	5	3	4	5	5	30	5	4	4	5	18	4	5	4	5	4	4	26	4	4	5	4	4	21
5	3	2	2	7	3	3	3	9	3	1	3	1	1	3	1	13	3	3	3	3	12	3	3	3	3	3	3	18	4	3	3	3	3	16
6	4	4	4	12	3	3	3	9	2	2	3	2	3	3	3	18	3	3	3	3	12	4	3	3	3	3	3	19	4	4	4	4	4	20
7	4	4	3	11	3	4	4	11	3	5	3	5	2	2	2	22	5	5	5	5	20	5	5	4	4	4	4	26	5	5	5	5	5	25
8	4	4	3	11	3	3	3	9	3	2	4	4	2	1	1	17	5	5	3	4	17	3	3	3	5	3	3	20	2	2	5	2	5	16
9	4	4	4	12	4	4	4	12	4	1	5	5	5	5	5	30	5	5	5	5	20	5	5	5	5	5	5	30	5	5	5	5	5	25
10	4	4	4	12	4	4	4	12	4	4	4	4	4	4	4	28	4	4	4	4	16	4	4	4	4	4	4	24	4	4	4	4	4	20
11	5	5	3	13	3	4	4	11	4	4	4	5	2	1	2	22	4	2	2	3	11	4	3	5	4	4	4	24	2	4	4	4	4	18
12	5	5	5	15	5	5	5	15	5	5	5	5	3	3	3	29	5	5	4	5	19	5	4	4	4	4	4	25	5	5	5	5	5	25
13	2	2	3	7	3	2	2	7	4	4	4	4	4	4	3	27	3	2	3	2	10	3	2	3	3	3	3	17	3	3	3	3	4	16
14	3	4	3	10	4	4	3	11	3	4	3	5	2	2	2	21	3	3	3	4	13	3	3	3	3	3	3	18	4	4	5	3	3	19
15	4	3	3	10	4	4	4	12	4	4	3	5	3	4	3	26	4	4	4	4	16	4	4	4	4	4	4	24	4	3	4	4	3	18
16	4	4	4	12	4	4	4	12	4	4	4	4	4	5	5	30	5	5	4	5	19	5	5	5	5	5	5	30	2	4	3	3	2	14
17	4	4	4	12	4	4	4	12	4	3	4	4	3	4	3	25	4	4	4	4	16	4	4	4	4	4	4	24	3	3	4	3	3	16
18	3	3	3	9	4	3	3	10	4	4	4	3	3	3	3	24	4	3	3	3	13	3	2	3	2	2	3	15	2	2	3	2	4	13

19	5	5	5	15	5	5	4	14	4	4	4	4	2	4	3	25	4	4	4	5	17	4	3	4	4	3	5	23	4	4	5	5	5	23
20	4	4	4	12	4	4	4	12	4	4	4	4	1	3	3	23	4	4	4	4	16	4	4	4	4	4	4	24	3	4	4	4	4	19
21	3	4	3	10	4	3	4	11	4	5	4	5	2	2	3	25	3	4	4	4	15	4	3	4	4	4	4	23	4	5	5	3	4	21
22	3	4	2	9	4	4	5	13	5	4	2	5	3	1	3	23	3	2	4	4	13	3	2	4	2	2	4	17	4	4	4	4	4	20
23	5	3	2	10	3	3	4	10	3	4	3	4	2	3	3	22	4	3	4	4	15	4	2	4	4	3	4	21	2	3	3	3	3	14
24	2	4	2	8	2	2	4	8	2	4	4	4	2	3	3	22	2	2	4	2	10	4	2	4	4	4	4	22	2	2	4	2	2	12
25	3	3	3	9	2	3	2	7	3	4	2	4	2	2	2	19	3	3	3	3	12	4	2	4	3	4	3	20	4	4	4	4	4	20
26	3	3	3	9	3	3	4	10	3	3	2	4	2	3	3	20	5	4	4	4	17	2	3	3	3	3	3	17	4	3	4	4	4	19
27	3	3	3	9	3	2	3	8	4	3	3	3	3	3	3	22	3	1	3	1	8	3	1	3	3	3	3	16	1	5	3	1	3	13
28	3	3	3	9	2	3	4	9	3	4	3	5	1	3	3	22	4	3	3	3	13	4	2	4	4	3	4	21	3	4	3	3	4	17
29	3	4	4	11	4	4	4	12	4	4	4	4	4	3	4	27	3	3	4	4	14	4	3	4	4	4	4	23	4	4	4	4	4	20
30	2	2	3	7	3	3	4	10	3	5	5	5	2	3	2	25	5	3	3	3	14	3	3	4	3	4	4	21	3	3	4	5	5	20
31	5	5	4	14	3	4	5	12	5	5	2	5	1	1	1	20	3	2	2	4	11	2	3	3	2	1	2	13	3	4	4	4	2	17
32	4	4	4	12	4	4	5	13	4	4	5	5	4	4	5	31	4	5	5	4	18	4	5	4	5	4	5	27	4	4	4	4	5	21
33	4	3	4	11	4	4	5	13	5	3	5	4	4	4	5	30	5	3	4	5	17	5	4	4	5	4	5	27	5	4	5	5	4	23
34	4	3	4	11	4	4	4	12	4	3	3	5	2	2	3	22	4	4	3	3	14	4	3	4	4	4	4	23	3	4	4	4	5	20
35	3	3	3	9	3	4	4	11	4	4	4	4	4	4	4	28	5	3	4	4	16	4	4	4	4	4	4	24	4	4	4	4	4	20
36	3	4	2	9	3	3	3	9	4	3	3	5	2	2	3	22	3	4	4	4	15	3	3	4	3	2	5	20	4	4	3	3	4	18
37	3	3	3	9	4	4	4	12	4	4	4	4	3	4	4	27	4	4	4	4	16	4	4	4	4	4	4	24	4	4	3	4	4	19
38	4	4	5	13	3	3	5	11	3	5	4	5	3	3	3	26	4	4	3	3	14	4	3	4	4	5	4	24	3	5	3	4	5	20
39	3	4	4	11	4	4	4	12	3	4	3	5	3	3	3	24	4	4	4	4	16	4	4	4	4	4	4	24	5	4	4	4	3	20
40	5	5	5	15	5	5	5	15	5	5	5	5	5	5	5	35	5	5	5	5	20	5	5	5	5	5	5	30	5	5	5	5	5	25
41	4	4	4	12	4	5	3	12	3	4	5	4	3	3	3	25	4	4	4	4	16	4	4	4	4	5	5	26	4	4	5	5	4	22
42	4	4	4	12	4	5	5	14	4	4	5	5	3	3	4	28	4	4	4	4	16	4	4	4	5	5	4	26	5	5	4	4	4	22
43	4	3	3	10	4	3	4	11	3	4	3	4	3	3	2	22	5	3	4	4	16	4	2	4	4	4	4	22	4	4	3	4	3	18

44	3	3	3	9	3	4	4	11	3	4	4	5	2	3	3	24	5	3	3	4	15	4	3	4	4	4	4	23	4	4	4	3	4	19
45	3	4	3	10	4	4	5	13	3	3	5	5	1	2	1	20	5	3	4	5	17	4	4	4	4	5	4	25	4	4	4	4	5	21
46	5	5	4	14	4	5	5	14	4	5	4	4	3	4	3	27	4	5	4	5	18	5	4	5	4	4	4	26	5	5	4	4	4	22
47	3	3	2	8	3	2	4	9	3	3	3	5	2	2	2	20	3	2	2	4	11	3	3	4	2	3	3	18	4	3	4	4	2	17
48	3	2	2	7	3	2	2	7	3	3	3	3	2	2	2	18	3	2	2	3	10	2	2	5	4	2	2	17	3	3	4	3	2	15
49	4	4	4	12	4	4	4	12	4	4	4	4	4	4	4	28	4	4	4	4	16	4	4	4	4	4	4	24	4	4	4	4	4	20
50	4	4	4	12	4	4	4	12	4	4	4	4	4	4	4	28	4	4	4	4	16	4	4	4	4	4	4	24	4	4	4	4	4	20
51	4	4	4	12	4	4	4	12	4	4	4	4	4	4	4	28	4	4	4	4	16	4	4	4	4	4	4	24	4	4	4	4	4	20
52	3	3	3	9	4	4	4	12	4	3	3	3	3	4	3	23	4	4	4	4	16	5	2	4	4	5	5	25	5	5	4	4	3	21
53	4	4	5	13	5	4	4	13	5	5	4	4	4	5	5	32	5	4	4	4	17	4	5	5	5	4	4	27	5	4	4	5	4	22
54	4	4	5	13	4	4	4	12	5	5	4	5	3	4	5	31	4	4	5	5	18	5	4	5	4	5	5	28	5	4	5	5	5	24
55	5	4	4	13	5	5	4	14	4	4	5	4	4	5	4	30	4	4	4	5	17	4	5	4	4	5	4	26	4	4	4	5	4	21
56	4	5	4	13	5	5	5	15	4	4	4	5	5	5	4	31	5	5	4	5	19	4	4	5	4	5	5	27	5	5	5	4	4	23
57	4	5	5	14	5	5	5	15	4	5	4	5	5	4	4	31	5	4	5	5	19	5	5	5	5	5	5	30	4	4	4	4	4	20
58	1	2	2	5	3	2	5	10	5	5	3	5	1	1	5	25	3	3	4	5	15	5	1	5	2	3	2	18	5	5	3	4	2	19
59	3	4	4	11	4	4	4	12	4	3	4	4	4	3	4	26	4	4	5	4	17	4	4	4	4	4	4	24	5	4	5	4	5	23
60	1	2	3	6	2	2	3	7	3	3	3	5	2	4	4	24	4	3	4	4	15	3	4	4	2	5	3	21	4	3	3	2	2	14
61	3	3	3	9	3	3	3	9	4	2	4	3	5	4	4	26	4	2	3	3	12	3	2	4	5	3	2	19	3	3	4	2	2	14
62	5	4	5	14	4	4	5	13	4	4	4	4	4	4	4	28	4	4	4	5	17	4	4	4	4	4	4	24	4	4	4	4	4	20
63	5	4	5	14	5	4	5	14	3	4	4	4	5	5	4	29	4	4	4	4	16	5	5	4	4	5	5	28	4	5	4	5	4	22
64	4	4	3	11	4	4	4	12	4	3	4	3	3	2	3	22	4	4	3	4	15	3	3	5	3	3	5	22	4	4	4	3	4	19
65	4	4	3	11	3	3	4	10	4	3	4	4	3	2	4	24	4	4	3	4	15	3	3	5	3	3	5	22	4	4	4	4	5	21

Lampiran 9 Hasil Analisis Statistik Deskriptif (SPSS 26)

Descriptive Statistics					
	N	Minimum	Maximum	Mean	Std. Deviation
Penghargaan Finansial	65	5	15	10,85	2,340
Pengakuan Profesional	65	7	15	11,34	2,071
Lingkungan Kerja	65	13	35	25,02	4,207
Pertimbangan Pasar Kerja	65	8	20	15,28	2,655
Nilai-Nilai Sosial	65	13	30	22,85	3,878
Pemilihan Karier	65	12	25	19,34	3,114
Valid N (listwise)	65				



Lampiran 10 Hasil Uji Validitas (SPSS 26)

Variabel Penghargaan Finansial

Correlations					
		X11	X12	X13	Total_X1
X11	Pearson Correlation	1	,712**	,614**	,893**
	Sig. (2-tailed)		0,000	0,000	0,000
	N	65	65	65	65
X12	Pearson Correlation	,712**	1	,616**	,879**
	Sig. (2-tailed)	0,000		0,000	0,000
	N	65	65	65	65
X13	Pearson Correlation	,614**	,616**	1	,852**
	Sig. (2-tailed)	0,000	0,000		0,000
	N	65	65	65	65
Total_X1	Pearson Correlation	,893**	,879**	,852**	1
	Sig. (2-tailed)	0,000	0,000	0,000	
	N	65	65	65	65

** . Correlation is significant at the 0.01 level (2-tailed).

Variabel Pengakuan Profesional

Correlations					
		X21	X22	X23	Total_X2
X21	Pearson Correlation	1	,761**	,470**	,870**
	Sig. (2-tailed)		0,000	0,000	0,000
	N	65	65	65	65
X22	Pearson Correlation	,761**	1	,535**	,905**
	Sig. (2-tailed)	0,000		0,000	0,000
	N	65	65	65	65
X23	Pearson Correlation	,470**	,535**	1	,780**
	Sig. (2-tailed)	0,000	0,000		0,000
	N	65	65	65	65
Total_X2	Pearson Correlation	,870**	,905**	,780**	1
	Sig. (2-tailed)	0,000	0,000	0,000	
	N	65	65	65	65

** . Correlation is significant at the 0.01 level (2-tailed).

Variabel Lingkungan Kerja

Correlations									
		X31	X32	X33	X34	X35	X36	X37	Total_X3
X31	Pearson Correlation	1	,301 [*]	0,208	0,201	,312 [*]	0,157	,448 ^{**}	,557 ^{**}
	Sig. (2-tailed)		0,015	0,096	0,109	0,011	0,213	0,000	0,000
	N	65	65	65	65	65	65	65	65
X32	Pearson Correlation	,301 [*]	1	0,090	,500 ^{**}	0,075	0,047	0,175	,467 ^{**}
	Sig. (2-tailed)	0,015		0,475	0,000	0,551	0,708	0,163	0,000
	N	65	65	65	65	65	65	65	65
X33	Pearson Correlation	0,208	0,090	1	0,072	,447 ^{**}	,479 ^{**}	,421 ^{**}	,618 ^{**}
	Sig. (2-tailed)	0,096	0,475		0,570	0,000	0,000	0,000	0,000
	N	65	65	65	65	65	65	65	65
X34	Pearson Correlation	0,201	,500 ^{**}	0,072	1	-0,072	-0,161	0,078	,312 [*]
	Sig. (2-tailed)	0,109	0,000	0,570		0,568	0,200	0,536	0,011
	N	65	65	65	65	65	65	65	65
X35	Pearson Correlation	,312 [*]	0,075	,447 ^{**}	-0,072	1	,713 ^{**}	,684 ^{**}	,781 ^{**}
	Sig. (2-tailed)	0,011	0,551	0,000	0,568		0,000	0,000	0,000
	N	65	65	65	65	65	65	65	65
X36	Pearson Correlation	0,157	0,047	,479 ^{**}	-0,161	,713 ^{**}	1	,664 ^{**}	,730 ^{**}
	Sig. (2-tailed)	0,213	0,708	0,000	0,200	0,000		0,000	0,000
	N	65	65	65	65	65	65	65	65
X37	Pearson Correlation	,448 ^{**}	0,175	,421 ^{**}	0,078	,684 ^{**}	,664 ^{**}	1	,833 ^{**}
	Sig. (2-tailed)	0,000	0,163	0,000	0,536	0,000	0,000		0,000
	N	65	65	65	65	65	65	65	65
Total_X3	Pearson Correlation	,557 ^{**}	,467 ^{**}	,618 ^{**}	,312 [*]	,781 ^{**}	,730 ^{**}	,833 ^{**}	1
	Sig. (2-tailed)	0,000	0,000	0,000	0,011	0,000	0,000	0,000	
	N	65	65	65	65	65	65	65	65
*. Correlation is significant at the 0.05 level (2-tailed).									
**. Correlation is significant at the 0.01 level (2-tailed).									

Variabel Pertimbangan Pasar Kerja

Correlations									
--------------	--	--	--	--	--	--	--	--	--

		X41	X42	X43	X44	Total_X4
X41	Pearson Correlation	1	,501**	,354**	,530**	,726**
	Sig. (2-tailed)		0,000	0,004	0,000	0,000
	N	65	65	65	65	65
X42	Pearson Correlation	,501**	1	,620**	,636**	,872**
	Sig. (2-tailed)	0,000		0,000	0,000	0,000
	N	65	65	65	65	65
X43	Pearson Correlation	,354**	,620**	1	,572**	,780**
	Sig. (2-tailed)	0,004	0,000		0,000	0,000
	N	65	65	65	65	65
X44	Pearson Correlation	,530**	,636**	,572**	1	,849**
	Sig. (2-tailed)	0,000	0,000	0,000		0,000
	N	65	65	65	65	65
Total_X4	Pearson Correlation	,726**	,872**	,780**	,849**	1
	Sig. (2-tailed)	0,000	0,000	0,000	0,000	
	N	65	65	65	65	65

** . Correlation is significant at the 0.01 level (2-tailed).

Variabel Nilai-Nilai Sosial

Correlations								
		X51	X52	X53	X54	X55	X56	Total_X5
X51	Pearson Correlation	1	,452**	,460**	,510**	,690**	,564**	,783**
	Sig. (2-tailed)		0,000	0,000	0,000	0,000	0,000	0,000
	N	65	65	65	65	65	65	65
X52	Pearson Correlation	,452**	1	,340**	,565**	,610**	,544**	,796**
	Sig. (2-tailed)	0,000		0,006	0,000	0,000	0,000	0,000
	N	65	65	65	65	65	65	65
X53	Pearson Correlation	,460**	,340**	1	,386**	,422**	,488**	,623**
	Sig. (2-tailed)	0,000	0,006		0,002	0,000	0,000	0,000
	N	65	65	65	65	65	65	65
X54	Pearson Correlation	,510**	,565**	,386**	1	,568**	,490**	,770**
	Sig. (2-tailed)	0,000	0,000	0,002		0,000	0,000	0,000
	N	65	65	65	65	65	65	65
X55	Pearson Correlation	,690**	,610**	,422**	,568**	1	,571**	,846**
	Sig. (2-tailed)	0,000	0,000	0,000	0,000		0,000	0,000
	N	65	65	65	65	65	65	65
X56	Pearson Correlation	,564**	,544**	,488**	,490**	,571**	1	,786**

	Sig. (2-tailed)	0,000	0,000	0,000	0,000	0,000		0,000
	N	65	65	65	65	65	65	65
Total_X5	Pearson Correlation	,783**	,796**	,623**	,770**	,846**	,786**	1
	Sig. (2-tailed)	0,000	0,000	0,000	0,000	0,000	0,000	
	N	65	65	65	65	65	65	65

** . Correlation is significant at the 0.01 level (2-tailed).

Variabel Pemilihan Karier

Correlations							
		Y1	Y2	Y3	Y4	Y5	Total_Y
Y1	Pearson Correlation	1	,521**	,443**	,656**	,296*	,801**
	Sig. (2-tailed)		0,000	0,000	0,000	0,017	0,000
	N	65	65	65	65	65	65
Y2	Pearson Correlation	,521**	1	0,227	,455**	,292*	,667**
	Sig. (2-tailed)	0,000		0,069	0,000	0,018	0,000
	N	65	65	65	65	65	65
Y3	Pearson Correlation	,443**	0,227	1	,452**	,410**	,654**
	Sig. (2-tailed)	0,000	0,069		0,000	0,001	0,000
	N	65	65	65	65	65	65
Y4	Pearson Correlation	,656**	,455**	,452**	1	,502**	,849**
	Sig. (2-tailed)	0,000	0,000	0,000		0,000	0,000
	N	65	65	65	65	65	65
Y5	Pearson Correlation	,296*	,292*	,410**	,502**	1	,697**
	Sig. (2-tailed)	0,017	0,018	0,001	0,000		0,000
	N	65	65	65	65	65	65
Total_Y	Pearson Correlation	,801**	,667**	,654**	,849**	,697**	1
	Sig. (2-tailed)	0,000	0,000	0,000	0,000	0,000	
	N	65	65	65	65	65	65

** . Correlation is significant at the 0.01 level (2-tailed).

* . Correlation is significant at the 0.05 level (2-tailed).

Lampiran 11 Hasil Uji Realibilitas (SPSS 26)

Variabel Penghargaan Finansial

Reliability Statistics	
Cronbach's Alpha	N of Items
0,844	3

Variabel Pengakuan Profesional

Reliability Statistics	
Cronbach's Alpha	N of Items
0,812	3

Variabel Lingkungan Kerja

Reliability Statistics	
Cronbach's Alpha	N of Items
0,741	7

Variabel Pertimbangan Pasar Kerja

Reliability Statistics	
Cronbach's Alpha	N of Items
0,822	4

Variabel Nilai-Nilai Sosial

Reliability Statistics	
Cronbach's Alpha	N of Items
0,859	6

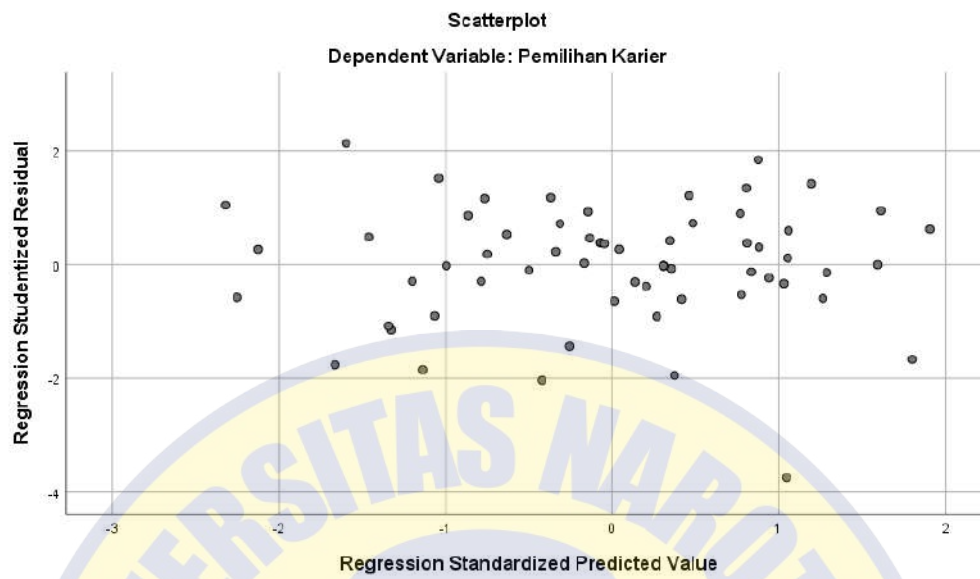
Variabel Pemilihan Karier

Reliability Statistics	
Cronbach's Alpha	N of Items
0,786	5

Lampiran 12 Hasil Uji Normalitas (SPSS 26)

One-Sample Kolmogorov-Smirnov Test		
		Unstandardized Residual
N		65
Normal Parameters ^{a,b}	Mean	0,0000000
	Std. Deviation	2,09484325
Most Extreme Differences	Absolute	0,106
	Positive	0,046
	Negative	-0,106
Test Statistic		0,106
Asymp. Sig. (2-tailed)		,066 ^c
a. Test distribution is Normal.		
b. Calculated from data.		
c. Lilliefors Significance Correction.		

Coefficients ^a								
Model				Standardized Coefficients	t	Sig.	Collinearity Statistics	VIF
				Beta			Tolerance	
1	(Constant)	5,336	1,823		2,928	0,005		
	Penghargaan Finansial	0,098	0,191	0,073	0,511	0,611	0,373	2,683
	Pengakuan Profesional	0,531	0,264	0,353	2,011	0,049	0,248	4,028
	Lingkungan Kerja	-0,050	0,100	-0,068	-0,498	0,620	0,417	2,399
	Pertimbangan Pasar Kerja	0,346	0,181	0,295	1,911	0,061	0,322	3,102
	Nilai-Nilai Sosial	0,126	0,135	0,157	0,935	0,353	0,271	3,689
a. Dependent Variable: Pemilihan Karier								



Lampiran 15 Hasil Uji Linier Berganda (SPSS 26)

Coefficients ^a						
Model				Standardized Coefficients	t	Sig.
				Beta		
1	(Constant)	5,336	1,823		2,928	0,005
	Penghargaan Finansial	0,098	0,191	0,073	0,511	0,611
	Pengakuan Profesional	0,531	0,264	0,353	2,011	0,049
	Lingkungan Kerja	-0,050	0,100	-0,068	-0,498	0,620
	Pertimbangan Pasar Kerja	0,346	0,181	0,295	1,911	0,061
	Nilai-Nilai Sosial	0,126	0,135	0,157	0,935	0,353

a. Dependent Variable: Pemilihan Karier



Lampiran 16 Hasil Uji Koefisien Berganda (SPSS 26)

Model Summary				
Model	R	R Square	Adjusted R Square	Std. Error of the Estimate
1	,740 ^a	0,547	0,509	2,182

a. Predictors: (Constant), Nilai-Nilai Sosial, Penghargaan Finansial, Lingkungan Kerja, Pertimbangan Pasar Kerja, Pengakuan Profesional



Lampiran 17 Hasil Uji T (SPSS 26)

Variabel Penghargaan Finansial

Coefficients ^a						
Model				Standardized Coefficients	t	Sig.
				Beta		
1	(Constant)	11,094	1,526		7,269	0,000
	Penghargaan Finansial	0,760	0,138	0,571	5,524	0,000

a. Dependent Variable: Pemilihan Karier

Variabel Pengakuan Profesional

Coefficients ^a						
Model				Standardized Coefficients	t	Sig.
				Beta		
1	(Constant)	7,628	1,586		4,809	0,000
	Pengakuan Profesional	1,033	0,138	0,687	7,503	0,000

a. Dependent Variable: Pemilihan Karier

Variabel Lingkungan Kerja

Coefficients ^a						
Model				Standardized Coefficients	t	Sig.
				Beta		
1	(Constant)	10,051	2,046		4,913	0,000
	Lingkungan Kerja	0,371	0,081	0,502	4,603	0,000

a. Dependent Variable: Pemilihan Karier

Variabel Pertimbangan Pasar Kerja

Coefficients ^a						
Model				Standardized Coefficients	t	Sig.
				Beta		
1	(Constant)	7,317	1,699		4,307	0,000
	Pertimbangan Pasar Kerja	0,787	0,110	0,671	7,180	0,000

a. Dependent Variable: Pemilihan Karier

Variabel Nilai-Nilai Sosial

Coefficients ^a						
Model				Standardized Coefficients	t	Sig.
				Beta		
1	(Constant)	7,817	1,824		4,286	0,000
	Nilai-Nilai Sosial	0,504	0,079	0,628	6,406	0,000

a. Dependent Variable: Pemilihan Karier



Lampiran 18 Hasil Uji F (SPSS 26)

ANOVA^a						
Model		Sum of Squares	Df	Mean Square	F	Sig.
1	Regression	339,698	5	67,940	14,272	,000 ^b
	Residual	280,856	59	4,760		
	Total	620,554	64			
a. Dependent Variable: Pemilihan Karier						
b. Predictors: (Constant), Nilai-Nilai Sosial, Penghargaan Finansial, Lingkungan Kerja, Pertimbangan Pasar Kerja, Pengakuan Profesional						

