

## DAFTAR PUSTAKA

- Ardianingsih, A. (2019). *Auditing Laporan Keuangan*. Jakarta: Bumi Aksara.
- Chandra, J., & Arisman, A. (2016). Pengaruh Opini Audit Dan Ukuran Kantor Akuntan Publik Terhadap Harga Saham (Studi Empiris Pada Sektor Perbankan Di BEI).
- Efferin, S., Darmadji, S. H., & Tan, Y. (2008). *Metode Penelitian Akuntansi (Mengungkap Fenomena Dengan Pendekatan Kuantitatif dan Kualitatif)*. Yogyakarta: Graha Ilmu.
- Gusti, I. K., & Kiswara, E. (2012). Analisis Hubungan Antara Opini Auditor Dan Kualitas Audit Dengan Penjualan Saham Institusional. *Diponegoro Journal Of Accounting*.
- Hery. (2019). *Auditing : Dasar Dasar Pemeriksaan Akuntansi*. Grasindo.
- Holmes, A. W., & Burns, D. (1996). *Auditing : Norma dan Prosedur*. (M. Sinaga, Ed.) Erlangga.
- Hotang, K. B., Taufiq, E., & Ivander. (2022). Analisis Determinan Harga Saham Perusahaan Perbankan Di Bursa Efek Indonesia. *Journal Of Applied Accounting And Finance*, 121.
- IAPI. (2022). *Institut Akuntan Publik Indonesia*. Retrieved from SPAP: <https://iapi.or.id/standar-profesional-akuntan-publik/>
- Kurniawan, A. I., & Laksito, H. (2014). Analisis Faktor-Faktor Yang Mempengaruhi *Audit Delay* (Studi Empiris Pada Perusahaan LQ45 Yang Terdaftar Di BEI Periode Tahun 2010 - 2013). *Diponegoro Journal Of Accounting*.

- Malik, A. (2022, September 21). Retrieved from Bareksa: <http://www.bareksa.com/berita/pasar-modal/2022-09-21/jumlah-investor-pasar-modal-agustus-2022-tembus-954-juta-reksadana-886-juta>
- Marindah, A. (2013). Pengaruh Audit Report Lag, EPS, Opini Audit dan KAP Terhadap Harga Saham Pada Perusahaan Manufaktur Yang Terdaftar Di BEI. *Skripsi*.
- Nugrahani, S., & Ruhayat, E. (2018). Pengaruh Opini Audit Terhadap Harga Saham Dengan Ukuran Kantor Akuntan Publik Sebagai Variabel Pemoderasi.
- Oktavia, I., & S.N, K. (2017). Faktor - Faktor Yang Mempengaruhi Harga Saham.
- Purbawati, D. (2016). Pengaruh Opini Audit dan Luas Pengungkapan Sukarela Terhadap Perubahan Harga Saham. *Jurnal Administrasi Bisnis*, 6-12.
- Purwanto, E. A., & Sulistyastuti, D. R. (2017). *Metode Penelitian Kuantitatif (Untuk Administrasi Publik Dan Masalah - Masalah Sosial)*. Penerbit Gava Media.
- Rahmadi, F. S., & Efriyenti, D. (2021). Pengaruh Opini Auditor Dan Rasio Fundamental Terhadap Harga Saham Perusahaan Di Bursa Efek Indonesia.
- Rindika, S. M., & Setyaningsih, N. D. (2021). Opini Audit, Audit Report Lag, Reporting Delay, KAP Dan EPS Sebagai Determinan Harga Saham. *El-Muhasaba : Jurnal Akuntansi*.
- Risthi, A. (2021). Determinan Harga Saham Dengan *Audit Delay* Sebagai Variabel Intervening.
- Sitanggang, A. K., & Ariyanto, D. (2015). Determinan *Audit Delay* Dan Pengaruhnya Pada Harga Saham.
- Sugiyono. (2019). *Metode Penelitian Kuantitatif, Kualitatif dan R&D*. Bandung: Alfabeta.
- Sukmawijaya, A. (2022, September 29). *KumparanBISNIS*. Retrieved from Kumparan: <https://www.kumparan.com/kumparanbisnis/jokowi-optimistis-kuartal-iii-ekonomi-tumbuh-sampai-6-persen-1yx4bvEyKQ4/full>
- Suryapraja, A. A. (2019). Pengaruh *Audit Delay* Terhadap Reaksi Investor (Studi Pada Perusahaan Non-Keuangan Yang Terdaftar Di BEI).
- Ulfida, D., Nadirsyah, & Ibrahim, R. (2019). Determinan Of Stock Prices : Evidence Of Manufacturing Companies Listed On The Indonesia Stock Exchange. *Jurnal Unsyiah*.
- Utami, W. (2006). Analisis Determinan *Audit Delay* Kajian Empiris Di Bursa Efek Jakarta. *Academia*.

Windyastuti, I. K. (2020). *Manajemen Laba dan Credit Rating*. Gosyen Publishing.

## LAMPIRAN

### Lampiran 1. Biodata

#### 1. Identitas Diri

Nama	Dessy Yustiani	
Nama Panggilan	Dessy	
Jenis Kelamin	Perempuan	
Tempat/Tanggal Lahir	Surabaya, 29 Desember 1995	
Status	Mahasiswa	
Alamat Rumah	Jl. Musik raya blok E no 1, Kelapa Gading Jakarta Utara	
Telepon/HP	081332289529	
E-mail	<a href="mailto:dessy.yustiani@yahoo.co.id">dessy.yustiani@yahoo.co.id</a>	

#### 2. Pendidikan Formal

Sekolah Dasar	SD Muhammadiyah Pontianak - SDN 05 Pagi Jakarta
---------------	--


SLTP Sederajat	SMPI Al-Azhar Kelapa Gading
SLTA Sederajat	SMAI Al-Azhar Kelapa Gading

### 3. Pengalaman Organisasi


Nama Organisasi	Kedudukan Dalam Organisasi
PPI 2019	Anggota
PeKa 2021	Anggota



## Lampiran 2. Berita Acara Bimbingan Skripsi



**UNIVERSITAS**  
*Maritim*



**FAKULTAS**  
**EKONOMI DAN BISNIS**

---

**BERITA ACARA BIMBINGAN SKRIPSI**

No. Dokumen : FM-FEB-05-07  
 Tgl. Terbit : 01 OKT 2018  
 Revisi : 00


1. NAMA MAHASISWA : DESSY YUSTIANI  
 2. NIM : 01119061  
 3. FAKULTAS : EKONOMI DAN BISNIS  
 4. PROGRAM STUDI : AKUNTANSI  
 5. TOPIK/JUDUL SKRIPSI : Pengaruh Opini Audit dan Audit Deley terhadap harga Saham yang terdaftar dalam LQ 45 di Bursa Efek Indonesia Tahun 2017-2021  
 6. TANGGAL PENGAJUAN : 11 Agustus 2022  
 7. NAMA PEMBIMBING I : ARIYANI, S.E., M.S.A  
 8. NAMA PEMBIMBING II :  
 9. URAIAN KONSULTASI :

NO	TANGGAL	JADWAL KEGIATAN PENELITIAN	MONITORING	
			CATATAN	PARAF PEMBIMBING
1	20-10-2022	Observasi objek penelitian	Sesuai	<i>As</i>
2	29-10-2022	Observasi terhadap fenomena bisnis/manajemen	Sesuai	<i>As</i>
3	3-11-2022	Menentukan masalah penelitian	Sesuai	<i>As</i>
4	10-11-2022	Kajian Teoritis & Empiris	Sesuai	<i>As</i>
5	19-11-2022	Sintesa dan Racionalis teori	Sesuai	<i>As</i>
6	18-11-2022	Pendekatan Metodologi penelitian	Sesuai	<i>As</i>
7	12-12-2022	Pembuatan instrument penelitian	Sesuai	<i>As</i>
8	29-12-2022	Pengumpulan data	Sesuai	<i>As</i>
9	5-01-2023	Tabulasi & Pengelolaan Data	Sesuai	<i>As</i>
10	12-01-2023	Deskripsi Hasil Penelitian	Sesuai	<i>As</i>
11	19-01-2023	Intepretasi Hasil Penelitian	Sesuai	<i>As</i>
12	26-01-2023	Kelengkapan Data	Sesuai	<i>As</i>

**Sidang SKRIPSI**


10. TANGGAL SELESAI BIMBINGAN :  
 11. TELAH DIEVALUASI DAN SIAP UNTUK DIUJI :

DOSEN PEMBIMBING




ARIYANI, S.E., M.S.A

WAKIL DOSEN PEMBIMBING



AGUS SUKOCO, ST., MM.



### Lampiran 3. Hasil Plagiasi

Analisis Pengaruh Opini Audit, Ukuran Kantor Akuntan Publik dan Audif Delay Terhadap Harga Saham Pada Perusahaan Yang Terdaftar dalam LQ45 di Bursa Efek Indonesia

#### ORIGINALITY REPORT

<b>24%</b> SIMILARITY INDEX	<b>22%</b> INTERNET SOURCES	<b>15%</b> PUBLICATIONS	<b>10%</b> STUDENT PAPERS
--------------------------------	--------------------------------	----------------------------	------------------------------

#### PRIMARY SOURCES


<b>1</b>	<b>etheses.uin-malang.ac.id</b> Internet Source	<b>1%</b>
<b>2</b>	<b>eprints.poltektegal.ac.id</b> Internet Source	<b>1%</b>
<b>3</b>	<b>eprints.mdp.ac.id</b> Internet Source	<b>1%</b>
<b>4</b>	<b>123dok.com</b> Internet Source	<b>1%</b>
<b>5</b>	<b>www.scribd.com</b> Internet Source	<b>1%</b>
<b>6</b>	<b>repository.uin-suska.ac.id</b> Internet Source	<b>1%</b>
<b>7</b>	<b>text-id.123dok.com</b> Internet Source	<b>1%</b>
<b>8</b>	<b>Submitted to Universitas Diponegoro</b> Student Paper	<b>1%</b>
<b>9</b>	<b>docplayer.info</b> Internet Source	<b>1%</b>

## Lampiran 4. Daftar Perbaikan Ujian Proposal Skripsi



### DAFTAR PERBAIKAN UJIAN PROPOSAL SKRIPSI FAKULTAS EKONOMI DAN BISNIS – PRODI AKUNTANSI

NIM : 01119061  
NAMA : DESSY YUSTIANI  
JUDUL SKRIPSI : Analisis Pengaruh Opini Audit, Ukuran Kantor Akuntansi Publik dan Audit Delay terhadap Harga Saham yang terdaftar dalam LQ 45 di Bursa Efek Indonesia

No.	Bentuk Perbaikan/Revisi	Nama Dosen	TTD/Paraf
1.	Spasi tabel 1		 Ariyani
2.	Tubuh paragraf di bagian akhir		

Surabaya, 21 November 2022

Sekretaris

ARIYANI, SE., MSA



## Lampiran 5. Daftar Perbaikan Skripsi

### DAFTAR PERBAIKAN SKRIPSI

NIM : 01119061  
 Nama : DESSY YUSTIANI  
 Judul Skripsi : Analisis Pengaruh Opini Audit, Ukuran Kantor Akuntansi Publik dan Audit Delay terhadap Harga Saham yang terdaftar dalam LQ 45 di Bursa Efek Indonesia

NO	BENTUK PERBAIKAN	BAB	HALAMAN
1.	Revisi di bab ke masing-masing	Kat. Jkt	17/02 23
2.	Revisi di bab ke masing-masing	kat. Anw.	
3.	Berkas terlampir	B. Aryan	16/23

Surabaya, 01 Februari 2023  
 Sekretaris Tim Penguji

  
 ARIYANT, S.E., M.Si

## Lampiran 6. Sertifikat Konferens Internasional

**Certificate**  
Of Appreciation

this certificate is proudly presented to

**Dessy Yustiani**

In your Recognition of your Contribution as,

**PRESENTER**

INTERNATIONAL WORLDCONFERENCE

**7<sup>th</sup> Management and Business Worldconference**  
on Economic , Management, Digital Business, Digital  
Entrepreneurship, Social Business, Social Entrepreneur,  
Islamic Business, Islamic Entrepreneur, and Sustainability

**8<sup>th</sup> Civil Engineering Worldconference**  
on Civil Engineering, Project Management, Digital  
Construction, eConstruction, Science, Applied Science,  
and Sustainability

February 11, 2023 (8 AM) IBS Style Jemursari, Surabaya

Assoc. Prof. Dr. Ansy Almudin, SE., MM.  
Rector Narotama University

Dr. M. Ikhsan Setiawan, ST., MT.  
Chairman WORLD CONFERENCE  
Vice Rector Narotama University

Prof. Dr. Abdul Tallib Bin Bin  
Director Teaching Factory  
Universiti Teknologi Malaysia

Prof. Dr. Cho Zalina bt. Zukifri  
Universiti Pendidikan Sultan Idris,  
IPSI, Malaysia

Prof. Dr. Abdul Sattar Saand  
GUEST Nawabshah Pakistan

Prof. Uc Mohd Haziman Wan Ibrahim  
Vice Dean TRAAAD  
Universiti Teknologi Mara Malaysia

Prof. Dr. Mohd Fadzli Bin Arshad  
Universiti Teknologi Mara Malaysia

IPERISIT Commerce SONGSONG RIDT

Google Sinta SCOPUS DOAJ JWC JEBEL LITTI UINERB LEON NEUTRON

PRO PATRIA  
SURABAYA

<b>Lampiran 7. Daftar Harga Saham</b>		2017	2018	2019	2020	2021
1	PT Adaro Energy Tbk	1860	1215	1555	1430	2250
2	PT AKR Corporindo	1270	858	790	636	822
3	PT Aneka Tambang (Persero) Tbk	625	765	840	1935	2250
4	PT Astra International Tbk	8300	8225	6925	6025	5700
5	PT Bank Central Asia Tbk	4380	5200	6685	6770	7300
6	PT Bank Negara Indonesia Tbk	9900	8800	7850	6175	6750
7	PT Bank Rakyat Indonesia Tbk	3640	3660	4400	4170	4110
8	PT Bank Tabungan Negara Tbk	3570	2540	2120	1725	1730
9	PT Bank Mandiri Tbk	8000	7375	7675	6325	7025
10	PT Bumi Serpong Damai Tbk	1700	1255	1255	1225	1010
11	PT XL Axiata Tbk	2960	1980	3150	2730	3170
12	PT Gudang Garam Tbk	83800	83625	53000	41000	30600
13	PT HM Sampoerna Tbk	4730	3710	2100	1505	965
14	PT Indofood CBP Sukses Makmur Tbk	8900	10450	11150	9575	8700
15	PT Vale Indonesia Tbk	2890	3260	3640	5100	4680
16	PT Indofood Sukses Makmur Tbk	7625	7450	7925	6850	6325
17	PT Indocement Tungal Prakarsa Tbk	21950	18450	19025	14475	12100
18	PT Jasa Marga Tbk	6400	4280	5175	4630	3890
19	PT Kalbe Farma Tbk	1690	1520	1620	1480	1615
20	PT Media Nusantara Citra Tbk	1285	690	1630	1140	900
21	PT Perusahaan Gas Negara Tbk	1750	2120	2170	1655	1375
22	PT Tambang Batubara Bukit Asam Tbk	2460	4300	2660	2810	2710
23	PT PP (Persero) Tbk	2640	1805	1585	1865	990
24	PT Surya Citra Media Tbk	496	374	282	458	326
25	PT Semen Indonesia (Persero) Tbk	9900	11500	12000	12425	7250
26	PT Sri Rejeki Isman Tbk	382	356	260	262	146
27	PT Telekomunikasi Indonesia Tbk	4440	3750	3970	3310	4040
28	PT United Tractors Tbk	35400	27350	21525	26600	22150

#### **Lampiran 8. Daftar Opini Audit**

No	Nama Perusahaan	Opini Audit				
		2017	2018	2019	2020	2021
1	PT Adaro Energy Tbk	1	1	1	1	1
2	PT AKR Corporindo	1	1	1	1	1
3	PT Aneka Tambang (Persero) Tbk	1	1	1	1	1
4	PT Astra International Tbk	1	1	1	1	1
5	PT Bank Central Asia Tbk	1	1	1	1	1
6	PT Bank Negara Indonesia Tbk	1	1	1	1	1
7	PT Bank Rakyat Indonesia Tbk	1	1	1	1	1
8	PT Bank Tabungan Negara Tbk	1	1	1	1	1
9	PT Bank Mandiri Tbk	1	1	1	1	1
10	PT Bumi Serpong Damai Tbk	1	1	1	1	1
11	PT XL Axiata Tbk	1	1	1	1	1
12	PT Gudang Garam Tbk	1	1	1	1	1
13	PT HM Sampoerna Tbk	1	1	1	1	1
14	PT Indofood CBP Sukses Makmur Tbk	1	1	1	1	1
15	PT Vale Indonesia Tbk	1	1	1	1	1
16	PT Indofood Sukses Makmur Tbk	1	1	1	1	1
17	PT Indocement Tunggal Prakarsa Tbk	1	1	1	1	1
18	PT Jasa Marga Tbk	1	1	1	1	1
19	PT Kalbe Farma Tbk	1	1	1	1	1
20	PT Media Nusantara Citra Tbk	1	1	1	1	1
21	PT Perusahaan Gas Negara Tbk	1	1	1	1	1
22	PT Tambang Batubara Bukit Asam Tbk	1	1	1	1	1
23	PT PP (Persero) Tbk	1	1	1	1	1
24	PT Surya Citra Media Tbk	1	1	1	1	1
25	PT Semen Indonesia (Persero) Tbk	1	1	1	1	1
26	PT Sri Rejeki Isman Tbk	1	1	1	1	0
27	PT Telekomunikasi Indonesia Tbk	1	1	1	1	1
28	PT United Tractors Tbk	1	1	1	1	1

**Lampiran 9. Daftar Ukuran KAP**

No	Nama Perusahaan	Ukuran KAP				
		2017	2018	2019	2020	2021
1	PT Adaro Energy Tbk	1	1	1	1	1
2	PT AKR Corporindo	1	1	1	1	1
3	PT Aneka Tambang (Persero) Tbk	1	1	1	1	1
4	PT Astra International Tbk	1	1	1	1	1
5	PT Bank Central Asia Tbk	1	1	1	1	1
6	PT Bank Negara Indonesia Tbk	1	1	1	1	1
7	PT Bank Rakyat Indonesia Tbk	1	1	1	1	1
8	PT Bank Tabungan Negara Tbk	1	1	1	1	1
9	PT Bank Mandiri Tbk	1	1	1	1	1
10	PT Bumi Serpong Damai Tbk	0	0	0	0	0
11	PT XL Axiata Tbk	1	1	1	1	1
12	PT Gudang Garam Tbk	1	1	1	1	1
13	PT HM Sampoerna Tbk	1	1	1	1	1
14	PT Indofood CBP Sukses Makmur Tbk	1	1	1	1	1
15	PT Vale Indonesia Tbk	1	1	1	1	1
16	PT Indofood Sukses Makmur Tbk	1	1	1	1	1
17	PT Indocement Tunggul Prakarsa Tbk	1	1	1	1	1
18	PT Jasa Marga Tbk	1	1	1	1	1
19	PT Kalbe Farma Tbk	1	1	1	1	1
20	PT Media Nusantara Citra Tbk	0	0	0	0	0
21	PT Perusahaan Gas Negara Tbk	1	1	1	1	1
22	PT Tambang Batubara Bukit Asam Tbk	1	1	1	1	1
23	PT PP (Persero) Tbk	0	0	0	0	0
24	PT Surya Citra Media Tbk	1	1	1	1	1
25	PT Semen Indonesia (Persero) Tbk	1	1	1	1	1
26	PT Sri Rejeki Isman Tbk	0	0	0	0	0
27	PT Telekomunikasi Indonesia Tbk	1	1	1	1	1
28	PT United Tractors Tbk	1	1	1	1	1

#### Lampiran 10. Daftar Tanggal Audit

No	Nama Perusahaan	Tanggal audit				
		2017	2018	2019	2020	2021
1	PT Adaro Energy Tbk	28-Feb-18	28-Feb-19	28-Feb-20	26-Feb-21	01-Mar-22



No	Nama Perusahaan	Tanggal audit				
		2017	2018	2019	2020	2021
2	PT AKR Corporindo	16-Mar-18	14-Mar-19	17-Mar-20	21-Mar-21	21-Mar-22
3	PT Aneka Tambang (Persero) Tbk	09-Mar-18	05-Mar-19	13-Apr-20	12-Mar-21	15-Mar-22
4	PT Astra International Tbk	20-Feb-18	27-Feb-19	27-Feb-20	25-Feb-21	25-Feb-22
5	PT Bank Central Asia Tbk	14-Feb-18	11-Feb-19	06-Feb-20	29-Jan-21	24-Jan-22
6	PT Bank Negara Indonesia Tbk	15-Jan-18	16-Jan-19	20-Jan-20	22-Jan-21	21-Jan-22
7	PT Bank Rakyat Indonesia Tbk	24-Jan-18	30-Jan-19	24-Jan-20	29-Jan-21	03-Feb-22
8	PT Bank Tabungan Negara Tbk	14-Feb-18	26-Mar-19	14-Feb-20	10-Feb-21	07-Feb-22
9	PT Bank Mandiri Tbk	31-Jan-18	28-Jan-19	23-Jan-20	21-Jan-21	27-Jan-22
10	PT Bumi Serpong Damai Tbk	14-Feb-18	15-Feb-19	12-Mar-20	15-Mar-21	02-Mar-22
11	PT XL Axiata Tbk	01-Feb-18	15-Feb-19	07-Feb-20	11-Feb-21	18-Feb-22
12	PT Gudang Garam Tbk	26-Mar-18	25-Mar-19	23-Mar-20	30-Mar-21	28-Mar-22
13	PT HM Sampoerna Tbk	06-Mar-18	21-Mar-19	30-Mar-20	23-Mar-21	23-Mar-22
14	PT Indofood CBP Sukses Makmur Tbk	16-Mar-18	19-Mar-19	20-Mar-20	19-Mar-21	29-Mar-22
15	PT Vale Indonesia Tbk	27-Feb-18	31-Jan-19	20-Feb-20	25-Feb-21	24-Feb-22
16	PT Indofood Sukses Makmur Tbk	16-Mar-18	19-Mar-19	20-Mar-20	19-Mar-21	29-Mar-22
17	PT Indocement Tungal Prakarsa Tbk	15-Mar-18	19-Mar-19	18-Mar-20	18-Mar-21	23-Mar-22
18	PT Jasa Marga Tbk	31-Jan-18	08-Mar-19	17-Apr-20	26-Mar-21	18-Mar-22
19	PT Kalbe Farma Tbk	21-Mar-18	27-Mar-19	27-Mar-20	21-Mar-21	29-Mar-22
20	PT Media Nusantara Citra Tbk	25-Feb-18	22-Feb-19	20-Mar-20	27-May-21	08-Apr-22
21	PT Perusahaan Gas Negara Tbk	28-Feb-18	20-Feb-19	18-Mar-20	08-Apr-21	14-Mar-22
22	PT Tambang Batubara Bukit Asam Tbk	08-Mar-18	06-Mar-19	03-Mar-20	08-Mar-21	25-Feb-22
23	PT PP (Persero) Tbk	20-Feb-	20-Feb-	20-Feb-	09-Mar-	01-

No	Nama Perusahaan	Tanggal audit				
		2017	2018	2019	2020	2021
		18	19	20	21	Mar-22
24	PT Surya Citra Media Tbk	15-Mar-18	27-Mar-19	09-Apr-20	31-Mar-21	01-Apr-22
25	PT Semen Indonesia (Persero) Tbk	23-Feb-18	30-Mar-19	12-Mar-20	26-Feb-21	25-Feb-22
26	PT Sri Rejeki Isman Tbk	15-Mar-18	27-Mar-19	27-Mar-20	01-Apr-21	30-May-22
27	PT Telekomunikasi Indonesia Tbk	12-Mar-18	29-Apr-19	25-May-20	29-Apr-21	18-Apr-22
28	PT United Tractors Tbk	26-Feb-18	25-Feb-19	21-Feb-20	19-Feb-21	21-Feb-22

### Lampiran 11. Daftar *Audit Delay*

No	Nama Perusahaan	<i>Audit Delay</i>				
		2017	2018	2019	2020	2021
1	PT Adaro Energy Tbk	59	59	59	57	60
2	PT AKR Corporindo	75	73	77	80	80
3	PT Aneka Tambang (Persero) Tbk	68	64	104	71	74
4	PT Astra International Tbk	51	58	58	56	56
5	PT Bank Central Asia Tbk	45	42	37	29	24

No	Nama Perusahaan	Audit Delay				
		2017	2018	2019	2020	2021
6	PT Bank Negara Indonesia Tbk	15	16	20	22	21
7	PT Bank Rakyat Indonesia Tbk	24	30	24	29	34
8	PT Bank Tabungan Negara Tbk	45	85	45	41	38
9	PT Bank Mandiri Tbk	31	28	23	21	27
10	PT Bumi Serpong Damai Tbk	45	46	72	74	61
11	PT XL Axiata Tbk	32	46	38	42	49
12	PT Gudang Garam Tbk	85	84	83	89	87
13	PT HM Sampoerna Tbk	65	80	90	82	82
14	PT Indofood CBP Sukses Makmur Tbk	75	78	80	78	88
15	PT Vale Indonesia Tbk	58	31	51	56	55
16	PT Indofood Sukses Makmur Tbk	75	78	80	78	88
17	PT Indocement Tunggul Prakarsa Tbk	74	78	78	77	82
18	PT Jasa Marga Tbk	31	67	108	85	77
19	PT Kalbe Farma Tbk	80	86	87	80	88
20	PT Media Nusantara Citra Tbk	56	53	80	147	98
21	PT Perusahaan Gas Negara Tbk	59	51	78	98	73
22	PT Tambang Batubara Bukit Asam Tbk	67	65	63	67	56
23	PT PP (Persero) Tbk	51	51	51	68	60
24	PT Surya Citra Media Tbk	74	86	100	90	91
25	PT Semen Indonesia (Persero) Tbk	54	89	72	57	56
26	PT Sri Rejeki Isman Tbk	74	86	87	91	150
27	PT Telekomunikasi Indonesia Tbk	71	119	146	119	108
28	PT United Tractors Tbk	57	56	52	50	52

**Lampiran 12. Tabel Hasil SPSS  
Descriptives**

Descriptive Statistics					
	N	Minimum	Maximum	Mean	Std. Deviation
Hargasaham	140	2.16	4.92	3.5244	.52393



OpiniAuditor	140	.00	1.00	.9929	.08452
UkuranKAP	140	.00	1.00	.8571	.35118
AuditDelay	140	1.18	2.18	1.7776	.19625
Valid N (listwise)	140				

## Regression

**Variables Entered/Removed<sup>a</sup>**

Model	Variables Entered	Variables Removed	Method
1	AuditDelay, UkuranKAP, OpiniAuditor <sup>b</sup>	.	Enter

a. Dependent Variable: Hargasaham

b. All requested variables entered.

**Model Summary<sup>b</sup>**

Model	R	R Square	Adjusted R Square	Std. Error of the Estimate	Change Statistics					Durbin-Watson
					R Square Change	F Change	df1	df2	Sig. F Change	
1	.494 <sup>a</sup>	.245	.228	.46039	.245	14.673	3	136	.000	.412

a. Predictors: (Constant), AuditDelay, UkuranKAP, OpiniAuditor

b. Dependent Variable: Hargasaham

**ANOVA<sup>a</sup>**

Model		Sum of Squares	df	Mean Square	F	Sig.
1	Regression	9.330	3	3.110	14.673	.000 <sup>b</sup>
	Residual	28.826	136	.212		
	Total	38.156	139			

a. Dependent Variable: Hargasaham

b. Predictors: (Constant), AuditDelay, UkuranKAP, OpiniAuditor

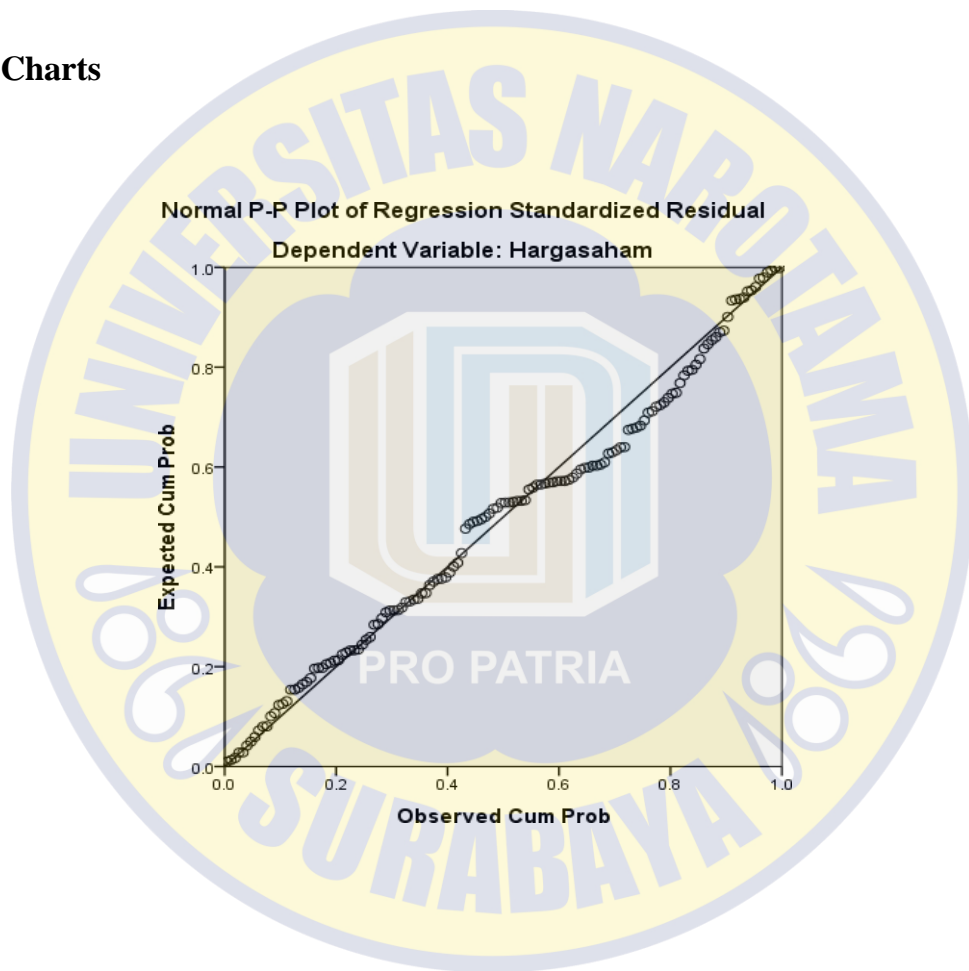
**Coefficients<sup>a</sup>**

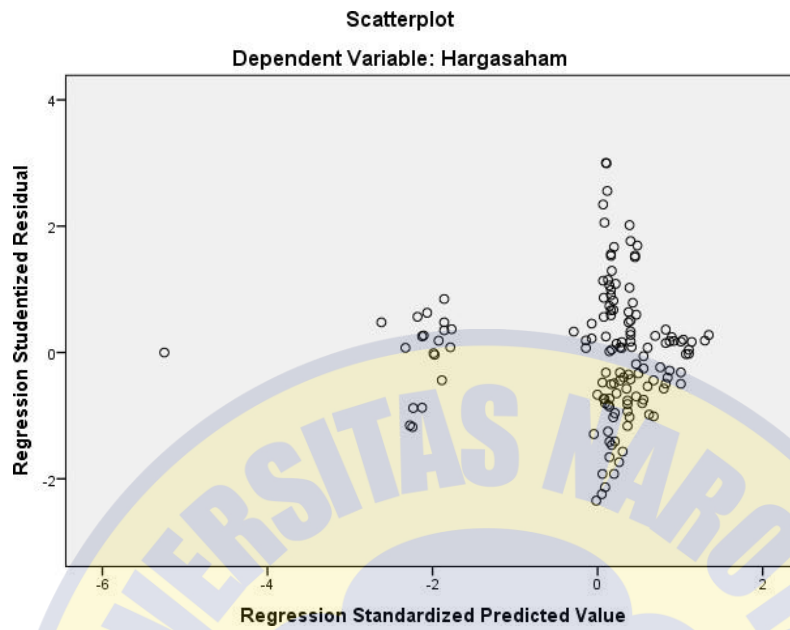
Model	Unstandardized Coefficients		Standardized Coefficients	t	Sig.	Collinearity Statistics	
	B	Std. Error	Beta			Tolerance	VIF

(Constant)	3.097	.639		4.850	.000		
OpiniAuditor	.678	.478	.109	1.419	.158	.936	1.068
1 UkuranKAP	.603	.114	.404	5.265	.000	.944	1.060
AuditDelay	-.429	.203	-.161	-	.037	.957	1.045
				2.108			

a. Dependent Variable: Hargasaham

## Charts





### NPar Tests

#### One-Sample Kolmogorov-Smirnov Test

		Unstandardized Residual
N		140
Normal Parameters <sup>a,b</sup>	Mean	0E-7
	Std. Deviation	.45539159
	Absolute	.080
Most Extreme Differences	Positive	.080
	Negative	-.050
Kolmogorov-Smirnov Z		.946
Asymp. Sig. (2-tailed)		.333

a. Test distribution is Normal.