

DAFTAR PUSTAKA

- Alvin A. Arens, et al. 2010. *Auditing & Jasa Assurance*, Jakarta: Erlangga
- Astrini dan Amir. 2015. Pengaruh Mekanisme *Corporate Governance* Terhadap Ketepatan Waktu Pelaporan Keuangan (Studi Pada Perusahaan Manufaktur Di BEI). *KOMPARTEMEN*, Vol. XIII No.1
- Bapepam-LK. 2011. Peraturan Bapepam-LK No.X.K.2, Lampiran Keputusan Ketua Bapepam dan LK Nomor. KEP-346/BL/2011 *menyangkut keharusan dalam menyajikan financial statement secara berkala*.
- Dufrisella, Ayu Ania dan Endang Sri Utami. 2020. Pengaruh Good Corporate Governance Terhadap Ketepatan Waktu Penyampaian Laporan Keuangan. *JRAMB, Prodi Akuntansi, Fakultas Ekonomi, UMB Yogyakarta Volume 6 No. 1*.
- Ebaid, Ibrahim El-Sayed. 2022. Nexus between corporate characteristics and financial reporting timelines: evidence from the Saudi Stock Exchange. *Journal of Money and Business* Vol. 2 No. 1
- Ghozali, Imam. 2016. *Aplikasi Analisis Multivariete Dengan Program IBM SPSS 23, Cetakan ke VIII*. Semarang : Badan Penerbit Universitas Diponegoro.
- Harnida, Muthia. 2015. Pengaruh Mekanisme *Corporate Governance* Terhadap Ketepatan Waktu Penyampaian Laporan Keuangan: Studi Empiris Pada Perusahaan Publik Yang Terdaftar Di Bursa Efek Indonesia. *JSAI*: Vol. 2 No. 1.
- Hery. 2017. *Auditing dan Asurans*. Jakarta. Grasindo.
- Hidayat, Rahmad dan Khoirul Abidin. 2021. Analisis Pengaruh Kinerja Keuangan, Ukuran Perusahaan Dan Struktur Kepemilikan Terhadap Ketepatan Waktu Penyampaian Laporan Keuangan Pada Perusahaan Pertambangan. *Yudishtira Journal : Indonesian Journal of Finance and Strategy Inside* Vol. 1 No. 3
- Jensen, Michael C. Dan W.H. Meckling. 1976. Theory of The Firm: Managerial Behavior, Agency Cost and Ownership Structure. *Journal of Financial Economics* 3. hal. 305-360.
- Keputusan Direksi PT Bursa Efek Jakarta No.Kep-307/BEJ/07-2004 Tentang *Peraturan Nomor 1-H Tentang Sanksi*.
- Majid, Emil Lia. 2022. Pengaruh Profitabilitas, Ukuran Perusahaan, Kepemilikan Manajerial, Kompleksitas Operasi, Dan Leverage Terhadap Ketepatan Waktu Penyampaian Laporan Keuangan. *Jurnal Ekonomi dan Bisnis*, Vol. 9 No. 2.
- Okechukwu, Okonkwo, S.A.S Aruwa dan Jacob O. Ame. 2021. Effect Of Board Characteristics And Ownership Concentration On Financial Reporting Timelines Of Quoted Oil And Gas Companies In Nigeria. *Journal of Policy*

and Development Studies, Vol. 13, No. 1.

Otoritas Jasa Keuangan. 2016. POJK Nomor 29 /POJK.04/2016 *Tentang Laporan Tahunan Emiten atau Perusahaan Publik*.

Rivandi, Muhammad dan Maria Magdalena Gea. 2018. Pengaruh Mekanisme *Corporate Governance* Terhadap Ketepatan Waktu Pelaporan Keuangan (Studi empiris Pada Perusahaan Perbankan Milik Pemerintah Pusat). *Jurnal Akuntansi dan Pajak*, Vol. 19, No. 01.

Subagyo, Masruroh, N. A., & Bastian, I. 2018. *Akuntansi Manajemen Berbasis Desain*. Yogyakarta: Gadjah Mada University Press.

Sugiyono. 2017. *Metode Penelitian Kuantitatif, Kualitatif, dan R&D*. Bandung : Alfabeta,

Surat Edaran Otoritas Jasa Keuangan No. 32/SEOJK.04/2015 tentang *Tata Kelola Perusahaan Terbuka*

Undang-undang No.8 Tahun 1995 tentang *pasar modal*

Verawati, Nani. 2018. Pengaruh Profitabilitas Dan Struktur Kepemilikan Perusahaan Terhadap Ketepatan Waktu Pelaporan Keuangan. *Jurnal AKBIS*, Vol 2, No 2.

Wicaksono, Dimas. 2021. Pengaruh Profitabilitas, Kepemilikan Institusional, Dan Ukuran Perusahaan Terhadap Ketepatan Waktu Penyampaian Laporan Keuangan. *KINERJA: Jurnal Ekonomi dan Bisnis* Vol. 3 No. 2

www.bisnis.tempo.co.id

www.cnbcindonesia.com

www.indonesia-investments.com

www.ojk.go.id

LAMPIRAN

Lampiran 1 : Biodata Penulis



Data Pribadi

Nama : Adka Adi Sanjaya
Jenis Kelamin : Laki-laki
Tempat Tanggal Lahir : Bojonegoro, 5 Maret 2001
Agama : Islam
Alamat : Jagiran Barat Makam Protokol
27A Surabaya
Email : adkaadisanjaya05@gmail.com
Nomor HP : 082143754985

Data Orang Tua

Nama Ayah : Suprianto
Nama Ibu : Rusmiati

Pendidikan Formal

SDN Tambaksari 1 Surabaya
SMPN 29 Surabaya
SMA Dr Soetomo Surabaya
Universitas Narotama Surabaya

Pengalaman Kerja


- Bank BTN Surabaya

Merupakan perusahaan yang bergerak dibidang Perbankan. Saya memiliki pengalaman magang selama lebih dari 1 tahun di perusahaan tersebut.


Lampiran 2 : Sertifikat Conference



Lampiran 3 : Berita Acara Bimbingan Skripsi



Universitas
Mahadewa



FAKULTAS
EKONOMI DAN BISNIS

BERITA ACARA BIMBINGAN SKRIPSI

No. Dokumen : 001/119/01.27
 Tgl. Pengal : 01/08/2022
 Revisi : 00


1. NAMA MAHASISWA : ADKA ADI SANJAYA
 2. NIM : 01119045
 3. FAKULTAS : EKONOMI DAN BISNIS
 4. PROGRAM STUDI : AKUNTANSI
 5. TOPIK/JUDUL SKRIPSI : Pengaruh Kepemilikan Manajerial, Kepemilikan Institusional dan Komite Audit Terhadap Ketepatan Waktu Pelaporan Keuangan
 6. TANGGAL PENGAJUAN : 11 Agustus 2022
 7. NAMA PEMBIMBING I : ARIYANI, S.E., M.S.A
 8. NAMA PEMBIMBING II :
 9. URAIAN KONSULTASI :

NO	TANGGAL	JADWAL KEGIATAN PENELITIAN	MONITORING	
			CATATAN	PARAF PEMBIMBING
1	20-10-2021	Observasi objek penelitian	Sesuai	
2	27-10-2021	Observasi terhadap fenomena bisnis/management	Sesuai	
3	3-11-2021	Menentukan masalah penelitian	Sesuai	
4	11-11-2021	Kajian Teoritis & Empiris	Sesuai	
5	19-11-2021	Sintesa dan Ransialis teori	Sesuai	
6	18-12-2021	Pendekatan Metodologi penelitian	Sesuai	
7	9-1-2022	Pembuatan instrument penelitian	Sesuai	
8	13-1-2022	Pengumpulan data	Sesuai	
9	16-1-2022	Tabulasi & Pengolahan Data	Sesuai	
10	20-1-2022	Deskripsi Hasil Penelitian	Sesuai	
11	24-1-2022	Interpretasi Hasil Penelitian	Sesuai	
12	24-1-2022	Keterangkapan Data	Sesuai	

Sidang SKRIPSI

10. TANGGAL SELESAI BIMBINGAN :
 11. TELAH DIEVALUASI DAN SIAP UNTUK DIJUI :
 SURABAYA,
 DI KAN FAKULTAS EKONOMI & BISNIS

DOSEN PEMBIMBING



ARIYANI, S.E., M.S.A

Dr. AGUS SUKOCO, ST., MM.

Lampiran 4 : Hasil Plagiasi

SANJAYA

ORIGINALITY REPORT

21 %	21 %	9 %	10 %
SIMILARITY INDEX	INTERNET SOURCES	PUBLICATIONS	STUDENT PAPERS

PRIMARY SOURCES

1	repository.stei.ac.id Internet Source	2 %
2	world.journal.or.id Internet Source	2 %
3	eprints.umpo.ac.id Internet Source	2 %
4	bisnis.tempo.co Internet Source	1 %
5	repository.untag-sby.ac.id Internet Source	1 %
6	e-repository.perpus.iainsalatiga.ac.id Internet Source	1 %
7	repository.narotama.ac.id Internet Source	1 %
8	repository.ekuitas.ac.id Internet Source	1 %

Lampiran 5 : Data Perusahaan

No	Nama Perusahaan	
1	PT Astra International Tbk (ASII)	lengkap
2	PT Astra Otoparts (AUTO)	lengkap
3	PT Mitra Pinasthika Mustika Tbk (MPMX)	lengkap
4	PT Indomobil Sukses Internasional Tbk (IMAS)	lengkap
5	PT Gajah Tunggal Tbk (GJTL)	lengkap
6	PT Multistrada Arah Sarana Tbk (MASA)	Dolar
7	PT Goodyear Indonesia Tbk (GDYR)	Dolar
8	PT Indospring Tbk (INDS)	lengkap
9	PT Multi Prima Sejahtera Tbk (LPIN)	lengkap
10	PT Indo Kordsa Tbk (BRAM)	Dolar
11	PT Garuda Metalindo Tbk (BOLT)	lengkap
12	PT Bintraco Dharma Tbk (CARS)	Terdaftar di BEI 2017
13	PT Nipress Tbk (NIPS)	tidak ada annual report tahun 2018 dan 2019
14	PT Prima Alloy Steel Universal Tbk (PRAS)	lengkap
15	PT Selamat Sempurna Tbk (SMSM)	lengkap
	Jumlah Perusahaan	10

Lampiran 6 : Tabulasi Data

1. Kepemilikan Manajerial

NO	NAMA PERUSAHAAN	Jumlah saham manajerial				
		2017	2018	2019	2020	2021
1	PT Astra International Tbk (ASII)	16.190.000	20.111.900	24.524.900	23.523.900	12.695.600
2	PT Astra Otoparts (AUTO)	-	-	-	-	-
3	PT Mitra Pinasthika Mustika Tbk (MPMX)	126.592.800	122.776.153	132.470.353	137.455.053	140603253
4	PT Indomobil Sukses Internasional Tbk (IMAS)	-	-	-	-	-
5	PT Gajah Tunggal Tbk (GJTL)	39.301.200	39.219.800	39.219.800	39.219.800	217.001.120
6	PT Indospring Tbk (INDS)	2.856.434	2.856.434	2.683.334	2.683.334	2.683.334
7	PT Multi Prima Sejahtera Tbk (LPIN)	-	-	-	-	-
8	PT Garuda Metalindo Tbk (BOLT)	525.000.000	525.000.000	525.000.000	525.000.000	525.000.000
9	PT Prima Alloy Steel Universal Tbk (PRAS)	34.745.900	34.745.900	34.745.900	34.745.900	34.745.900
10	PT Selamat Sempurna Tbk (SMSM)	460.477.812	459.823.552	459.569.652	459.569.652	459.569.652

NO	NAMA PERUSAHAAN	Lembar saham beredar				
		2017	2018	2019	2020	2021
1	PT Astra International Tbk (ASII)	40.483.553.140	40.483.553.140	40.483.553.140	40.483.553.140	40.483.553.140
2	PT Astra Otoparts (AUTO)	4.819.733.000	4.819.733.000	4.819.733.000	4.819.733.000	4.819.733.000
3	PT Mitra Pinasthika Mustika Tbk (MPMX)	4.462.963.276	4.462.963.276	4.462.963.276	4.462.963.276	4.462.963.276
4	PT Indomobil Sukses Internasional Tbk (IMAS)	2.765.278.412	2.765.278.412	2.765.278.412	3.994.291.039	3.994.291.039
5	PT Gajah Tunggal Tbk (GJTL)	3.484.800.000	3.484.800.000	3.484.800.000	3.484.800.000	3.484.800.000
6	PT Indospring Tbk (INDS)	656.249.710	656.249.710	656.249.710	656.249.710	656.249.710
7	PT Multi Prima Sejahtera Tbk (LPIN)	106.250.000	106.250.000	106.250.000	106.250.000	106.250.000
8	PT Garuda Metalindo Tbk (BOLT)	2.343.750.000	2.343.750.000	2.343.750.000	2.343.750.000	2.343.750.000
9	PT Prima Alloy Steel Universal Tbk (PRAS)	701.043.478	701.043.478	701.043.478	701.043.478	701.043.478
10	PT Selamat Sempurna Tbk (SMSM)	5.758.675.440	5.758.675.440	5.758.675.440	5.758.675.440	5.758.675.440

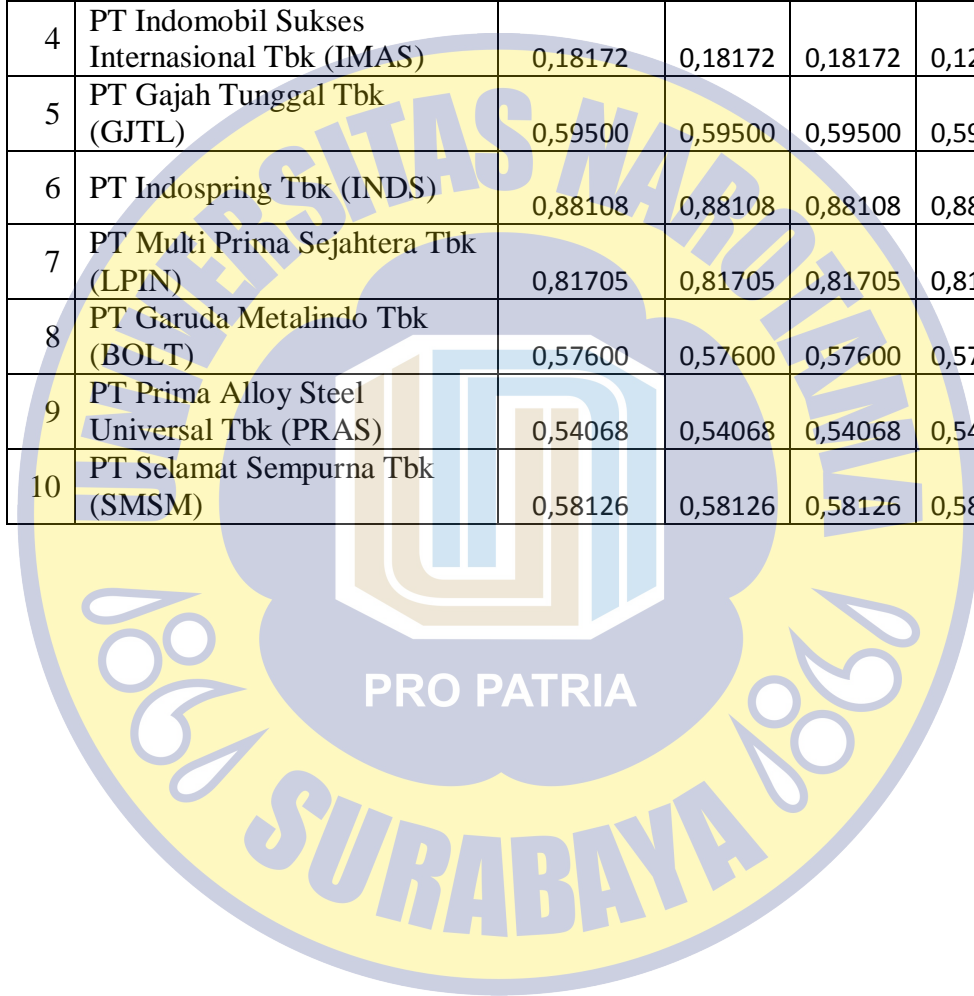
NO	NAMA PERUSAHAAN	KM				
		2017	2018	2019	2020	2021
1	PT Astra International Tbk (ASII)	0,0004	0,0005	0,0006	0,0006	0,0003
2	PT Astra Otoparts (AUTO)	0,0000	0,0000	0,0000	0,0000	0,0000
3	PT Mitra Pinasthika Mustika Tbk (MPMX)	0,0284	0,0275	0,0297	0,0308	0,0315
4	PT Indomobil Sukses Internasional Tbk (IMAS)	0,0000	0,0000	0,0000	0,0000	0,0000
5	PT Gajah Tunggal Tbk (GJTL)	0,0113	0,0113	0,0113	0,0113	0,0623
6	PT Indospring Tbk (INDS)	0,0044	0,0044	0,0041	0,0041	0,0041
7	PT Multi Prima Sejahtera Tbk (LPIN)	0,0000	0,0000	0,0000	0,0000	0,0000
8	PT Garuda Metalindo Tbk (BOLT)	0,2240	0,2240	0,2240	0,2240	0,2240
9	PT Prima Alloy Steel Universal Tbk (PRAS)	0,0496	0,0496	0,0496	0,0496	0,0496
10	PT Selamat Sempurna Tbk (SMSM)	0,0800	0,0798	0,0798	0,0798	0,0798

2. Kepemilikan Institusional

No	Nama Perusahaan	Jumlah saham institusional				
		2017	2018	2019	2020	2021
1	PT Astra International Tbk (ASII)	0	0	0	0	0
2	PT Astra Otoparts (AUTO)	0	0	0	0	0
3	PT Mitra Pinasthika Mustika Tbk (MPMX)	2.169.770.735	2.169.770.735	2.330.096.841	2.330.096.841	2.753.233.541
4	PT Indomobil Sukses Internasional Tbk (IMAS)	502.511.650	502.511.650	502.511.650	502.511.650	502.511.650
5	PT Gajah Tunggal Tbk (GJTL)	2.073.452.443	2.073.452.443	2.073.452.443	2.073.452.443	2.073.452.443
6	PT Indospring Tbk (INDS)	578.210.207	578.210.207	578.210.207	578.210.207	578.210.207
7	PT Multi Prima Sejahtera Tbk (LPIN)	86.811.600	86.811.600	86.811.600	86.811.600	86.811.600
8	PT Garuda Metalindo Tbk (BOLT)	1.350.000.000	1.350.000.000	1.350.000.000	1.350.000.000	1.350.000.000
9	PT Prima Alloy Steel Universal Tbk (PRAS)	379.043.478	379.043.478	379.043.478	379.043.478	379.043.478
10	PT Selamat Sempurna Tbk (SMSM)	3.347.263.708	3.347.263.708	3.347.263.708	3.347.263.708	3.347.263.708

No	Nama Perusahaan	Lembar saham beredar				
		2017	2018	2019	2020	2021
1	PT Astra International Tbk (ASII)	40.483.553.140	40.483.553.140	40.483.553.140	40.483.553.140	40.483.553.140
2	PT Astra Otoparts (AUTO)	4.819.733.000	4.819.733.000	4.819.733.000	4.819.733.000	4.819.733.000
3	PT Mitra Pinasthika Mustika Tbk (MPMX)	4.462.963.276	4.462.963.276	4.462.963.276	4.462.963.276	4.462.963.276
4	PT Indomobil Sukses Internasional Tbk (IMAS)	2.765.278.412	2.765.278.412	2.765.278.412	3.994.291.039	3.994.291.039
5	PT Gajah Tunggal Tbk (GJTL)	3.484.800.000	3.484.800.000	3.484.800.000	3.484.800.000	3.484.800.000
6	PT Indospring Tbk (INDS)	656.249.710	656.249.710	656.249.710	656.249.710	656.249.710
7	PT Multi Prima Sejahtera Tbk (LPIN)	106.250.000	106.250.000	106.250.000	106.250.000	106.250.000
8	PT Garuda Metalindo Tbk (BOLT)	2.343.750.000	2.343.750.000	2.343.750.000	2.343.750.000	2.343.750.000
9	PT Prima Alloy Steel Universal Tbk (PRAS)	701.043.478	701.043.478	701.043.478	701.043.478	701.043.478
10	PT Selamat Sempurna Tbk (SMSM)	5.758.675.440	5.758.675.440	5.758.675.440	5.758.675.440	5.758.675.440

No	Nama Perusahaan	KI				
		2017	2018	2019	2020	2021
1	PT Astra International Tbk (ASII)	-	-	-	-	-
2	PT Astra Otoparts (AUTO)	-	-	-	-	-
3	PT Mitra Pinasthika Mustika Tbk (MPMX)	0,48617	0,48617	0,52210	0,52210	0,61691
4	PT Indomobil Sukses Internasional Tbk (IMAS)	0,18172	0,18172	0,18172	0,12581	0,12581
5	PT Gajah Tunggal Tbk (GJTL)	0,59500	0,59500	0,59500	0,59500	0,59500
6	PT Indospring Tbk (INDS)	0,88108	0,88108	0,88108	0,88108	0,88108
7	PT Multi Prima Sejahtera Tbk (LPIN)	0,81705	0,81705	0,81705	0,81705	0,81705
8	PT Garuda Metalindo Tbk (BOLT)	0,57600	0,57600	0,57600	0,57600	0,57600
9	PT Prima Alloy Steel Universal Tbk (PRAS)	0,54068	0,54068	0,54068	0,54068	0,54068
10	PT Selamat Sempurna Tbk (SMSM)	0,58126	0,58126	0,58126	0,58126	0,58126



3. Komite Audit

NO	NAMA PERUSAHAAN	Jumlah Komite Audit				
		2017	2018	2019	2020	2021
1	PT Astra International Tbk (ASII)	4	4	4	4	4
2	PT Astra Otoparts (AUTO)	3	3	3	3	3
3	PT Mitra Pinasthika Mustika Tbk (MPMX)	3	3	3	3	3
4	PT Indomobil Sukses Internasional Tbk (IMAS)	3	3	3	3	3
5	PT Gajah Tunggal Tbk (GJTL)	3	3	3	3	3
6	PT Indospring Tbk (INDS)	3	3	3	3	3
7	PT Multi Prima Sejahtera Tbk (LPIN)	3	3	3	3	3
8	PT Garuda Metalindo Tbk (BOLT)	3	3	3	3	3
9	PT Prima Alloy Steel Universal Tbk (PRAS)	3	3	3	3	3
10	PT Selamat Sempurna Tbk (SMSM)	3	3	3	3	3



4. Dewan Komisaris Independen

No	Nama Perusahaan	Jumlah dewan komisaris independen					Total dewan komisaris				
		2017	2018	2019	2020	2021	2017	2018	2019	2020	2021
1	PT Astra International Tbk (ASII)	4	3	3	3	4	11	10	10	10	10
2	PT Astra Otoparts (AUTO)	3	3	3	2	3	8	8	8	7	8
3	PT Mitra Pinasthika Mustika Tbk (MPMX)	2	2	2	2	2	6	5	5	5	5
4	PT Indomobil Sukses Internasional Tbk (IMAS)	3	3	3	3	3	7	7	6	6	6
5	PT Gajah Tunggal Tbk (GJTL)	3	3	3	3	3	9	10	7	6	6
6	PT Indospring Tbk (INDS)	1	1	1	1	2	3	3	3	3	4
7	PT Multi Prima Sejahtera Tbk (LPIN)	1	1	1	1	1	3	3	3	3	3
8	PT Garuda Metalindo Tbk (BOLT)	1	1	1	1	1	3	3	3	3	3
9	PT Prima Alloy Steel Universal Tbk (PRAS)	1	1	1	1	1	4	4	4	4	3
10	PT Selamat Sempurna Tbk (SMSM)	1	1	1	1	1	2	2	2	2	2

No	Nama Perusahaan	DKOMIND				
		2017	2018	2019	2020	2021
1	PT Astra International Tbk (ASII)	0,3636	0,3000	0,3000	0,3000	0,4000
2	PT Astra Otoparts (AUTO)	0,3750	0,3750	0,3750	0,2857	0,3750
3	PT Mitra Pinasthika Mustika Tbk (MPMX)	0,3333	0,4000	0,4000	0,4000	0,4000
4	PT Indomobil Sukses Internasional Tbk (IMAS)	0,4286	0,4286	0,5000	0,5000	0,5000
5	PT Gajah Tunggal Tbk (GJTL)	0,3333	0,3000	0,4286	0,5000	0,5000
6	PT Indospring Tbk (INDS)	0,3333	0,3333	0,3333	0,3333	0,5000
7	PT Multi Prima Sejahtera Tbk (LPIN)	0,3333	0,3333	0,3333	0,3333	0,3333
8	PT Garuda Metalindo Tbk (BOLT)	0,3333	0,3333	0,3333	0,3333	0,3333
9	PT Prima Alloy Steel Universal Tbk (PRAS)	0,2500	0,2500	0,2500	0,2500	0,3333
10	PT Selamat Sempurna Tbk (SMSM)	0,5000	0,5000	0,5000	0,5000	0,5000

5. Ketepatan Waktu Laporan Keuangan

NO	NAMA PERUSAHAAN	Ketepatan waktu LK					Ketepatan waktu LK				
		2017	2018	2019	2020	2021	2017	2018	2019	2020	2021
1	PT Astra International Tbk (ASII)	27-Feb-18	27-Feb-19	27-Feb-20	25-Feb-22	25-Feb-22	1	1	1	1	1
2	PT Astra Otoparts (AUTO)	20-Feb-18	20-Feb-19	20-Feb-20	22-Feb-21	21-Feb-22	1	1	1	1	1
3	PT Mitra Pinasthika Mustika Tbk (MPMX)	28-Mar-18	27-Mar-19	27-Mar-20	09-Apr-21	29-Mar-22	1	1	1	1	1
4	PT Indomobil Sukses Internasional Tbk (IMAS)	22-Mar-18	28-Mar-19	21-Apr-20	31-May-21	30-Mar-22	1	1	1	0	1
5	PT Gajah Tunggal Tbk (GJTL)	23-Mar-18	28-Mar-19	20-May-20	6-Mar-21	1-Apr-22	1	1	0	1	1
6	PT Indospring Tbk (INDS)	26-Mar-18	25-Mar-19	24-Apr-20	26-Mar-21	26-Apr-22	1	1	1	1	1
7	PT Multi Prima Sejahtera Tbk (LPIN)	29-Mar-18	29-Mar-19	30-Apr-20	7-May-21	30-Mar-22	1	1	1	0	1
8	PT Garuda Metalindo Tbk (BOLT)	02-Mar-18	15-Mar-19	09-Mar-20	9-Apr-21	22-Apr-22	1	1	1	1	1
9	PT Prima Alloy Steel Universal Tbk (PRAS)	23-Mar-18	25-Mar-19	20-May-20	21-Apr-21	28-Mar-22	1	1	0	1	1
10	PT Selamat Sempurna Tbk (SMSM)	26-Mar-18	27-Mar-19	23-Apr-20	30-Apr-21	4-Apr-22	1	1	1	1	1

Lampiran 7 : Transformasi Data Tabulasi

NO	NAMA PERUSAHAAN	Tahun	KM	KI	KOMITE AUDIT	DKOMIND	KETEPATAN LK
1	PT Astra International Tbk (ASII)	2017	0,000399915	0	4	0,363636364	1
2	PT Astra Otoparts (AUTO)	2017	0	0	3	0,375	1
3	PT Mitra Pinasthika Mustika Tbk (MPMX)	2017	0,02836519	0,4861727	3	0,333333333	1
4	PT Indomobil Sukses Internasional Tbk (IMAS)	2017	0	0,1817219	3	0,428571429	1
5	PT Gajah Tunggal Tbk (GJTL)	2017	0,011277893	0,594999	3	0,333333333	1
6	PT Indospring Tbk (INDS)	2017	0,004352663	0,8810826	3	0,333333333	1
7	PT Multi Prima Sejahtera Tbk (LPIN)	2017	0	0,8170504	3	0,333333333	1
8	PT Garuda Metalindo Tbk (BOLT)	2017	0,224	0,576	3	0,333333333	1
9	PT Prima Alloy Steel Universal Tbk (PRAS)	2017	0,049563117	0,5406847	3	0,25	1
10	PT Selamat Sempurna Tbk (SMSM)	2017	0,079962453	0,5812558	3	0,5	1
11	PT Astra International Tbk (ASII)	2018	0,000496792	0	4	0,3	1
12	PT Astra Otoparts (AUTO)	2018	0	0	3	0,375	1

13	PT Mitra Pinasthika Mustika Tbk (MPMX)	2018	0,027510007	0,4861727	3	0,4	1
14	PT Indomobil Sukses Internasional Tbk (IMAS)	2018	0	0,1817219	3	0,428571429	1
15	PT Gajah Tunggal Tbk (GJTL)	2018	0,011254534	0,594999	3	0,3	1
16	PT Indospring Tbk (INDS)	2018	0,004352663	0,8810826	3	0,333333333	1
17	PT Multi Prima Sejahtera Tbk (LPIN)	2018	0	0,8170504	3	0,333333333	1
18	PT Garuda Metalindo Tbk (BOLT)	2018	0,224	0,576	3	0,333333333	1
19	PT Prima Alloy Steel Universal Tbk (PRAS)	2018	0,049563117	0,5406847	3	0,25	1
20	PT Selamat Sempurna Tbk (SMSM)	2018	0,07984884	0,5812558	3	0,5	1
21	PT Astra International Tbk (ASII)	2019	0,000605799	0	4	0,3	1
22	PT Astra Otoparts (AUTO)	2019	0	0	3	0,375	1
23	PT Mitra Pinasthika Mustika Tbk (MPMX)	2019	0,029682152	0,5220964	3	0,4	1
24	PT Indomobil Sukses Internasional Tbk (IMAS)	2019	0	0,1817219	3	0,5	1

25	PT Gajah Tunggal Tbk (GJTL)	2019	0,011254534	0,594999	3	0,428571429	0
26	PT Indospring Tbk (INDS)	2019	0,004088892	0,8810826	3	0,333333333	1
27	PT Multi Prima Sejahtera Tbk (LPIN)	2019	0	0,8170504	3	0,333333333	1
28	PT Garuda Metalindo Tbk (BOLT)	2019	0,224	0,576	3	0,333333333	1
29	PT Prima Alloy Steel Universal Tbk (PRAS)	2019	0,049563117	0,5406847	3	0,25	0
30	PT Selamat Sempurna Tbk (SMSM)	2019	0,07980475	0,5812558	3	0,5	1
31	PT Astra International Tbk (ASII)	2020	0,000581073	0	4	0,3	1
32	PT Astra Otoparts (AUTO)	2020	0	0	3	0,285714286	1
33	PT Mitra Pinasthika Mustika Tbk (MPMX)	2020	0,030799055	0,5220964	3	0,4	1
34	PT Indomobil Sukses Internasional Tbk (IMAS)	2020	0	0,1258075	3	0,5	0
35	PT Gajah Tunggal Tbk (GJTL)	2020	0,011254534	0,594999	3	0,5	1
36	PT Indospring Tbk (INDS)	2020	0,004088892	0,8810826	3	0,333333333	1
37	PT Multi Prima Sejahtera Tbk (LPIN)	2020	0	0,8170504	3	0,333333333	0

38	PT Garuda Metalindo Tbk (BOLT)	2020	0,224	0,576	3	0,333333333	1
39	PT Prima Alloy Steel Universal Tbk (PRAS)	2020	0,049563117	0,5406847	3	0,25	1
40	PT Selamat Sempurna Tbk (SMSM)	2020	0,07980475	0,5812558	3	0,5	1
41	PT Astra International Tbk (ASII)	2021	0,000313599	0	4	0,4	1
42	PT Astra Otoparts (AUTO)	2021	0	0	3	0,375	1
43	PT Mitra Pinasthika Mustika Tbk (MPMX)	2021	0,031504461	0,6169071	3	0,4	1
44	PT Indomobil Sukses Internasional Tbk (IMAS)	2021	0	0,1258075	3	0,5	1
45	PT Gajah Tunggal Tbk (GJTL)	2021	0,062270753	0,594999	3	0,5	1
46	PT Indospring Tbk (INDS)	2021	0,004088892	0,8810826	3	0,5	1
47	PT Multi Prima Sejahtera Tbk (LPIN)	2021	0	0,8170504	3	0,333333333	1
48	PT Garuda Metalindo Tbk (BOLT)	2021	0,224	0,576	3	0,333333333	1
49	PT Prima Alloy Steel Universal Tbk (PRAS)	2021	0,049563117	0,5406847	3	0,333333333	1
50	PT Selamat Sempurna Tbk (SMSM)	2021	0,07980475	0,5812558	3	0,5	1

Lampiran 8 : Output SPSS

Descriptive Statistics

	N	Minimum	Maximum	Mean	Std. Deviation
KM	33	.00	.47	.1612	.17010
KI	33	.00	.90	.5140	.34236
KA	33	1.73	2.00	1.7726	.09756
DKOMIND	33	.50	.71	.6148	.06670
KETEPATANLK	33	.00	1.00	.9394	.24231
Valid N (listwise)	33				

Regression

Model Summary^b

Model	R	R Square	Adjusted R Square	Std. Error of the Estimate	Change Statistics					Durbin-Watson
					R Square Change	F Change	df1	df2	Sig. F Change	
1	.551 ^a	.304	.204	.21612	.304	3.056	4	28	.033	2.074

a. Predictors: (Constant), DKOMIND, KM, KA, KI

b. Dependent Variable: KETEPATANLK

ANOVA^a

Model		Sum of Squares	df	Mean Square	F	Sig.
1	Regression	.571	4	.143	3.056	.033 ^b
	Residual	1.308	28	.047		
	Total	1.879	32			

a. Dependent Variable: KETEPATANLK

b. Predictors: (Constant), DKOMIND, KM, KA, KI

Coefficients^a

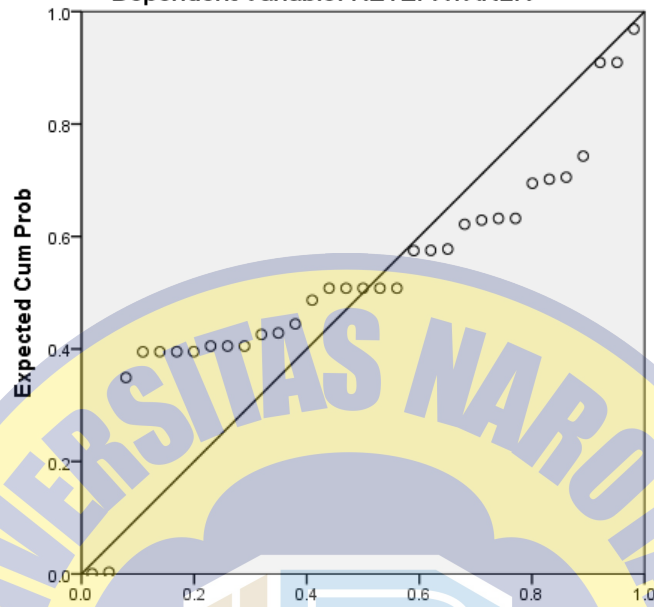
Model	Unstandardized Coefficients		Standardized Coefficients	t	Sig.	Collinearity Statistics	
	B	Std. Error	Beta			Tolerance	VIF
(Constant)	.190	1.102		.172	.865		
1							
Kepemilikan manajerial	.706	.300	.496	2.353	.026	.560	1.786
Kepemilikan Institusional	-.444	.180	-.628	-2.465	.020	.383	2.608
Komite Audit	-.042	.523	-.017	-.080	.937	.560	1.784
Dewan Komisaris Independen	1.527	.604	.420	2.529	.017	.901	1.110

a. Dependent Variable: Ketepatan waktu laporan keuangan

Charts

Normal P-P Plot of Regression Standardized Residual

Dependent Variable: KETEPATANLK



Observed Cum Prob

Scatterplot

Dependent Variable: KETEPATANLK

