

DAFTAR PUSTAKA

- Afifah, Siti Nasaihatul dan Dewi Prastiwi. 2019. Pengaruh Thin Capitalization Terhadap Penghindaran Pajak. *AKUNESA*, Vol. 7, No. 3.
- Afrika, Rizki. 2021. Kepemilikan Institusional Terhadap Penghindaran Pajak. *Balance : Jurnal Akuntansi Dan Bisnis* Vol 6, No 2.
- Amelia, Mella Virgi, Dudi Pratomo, dan Kurnia. 2017. Pengaruh Kepemilikan Institusional Dan Kepemilikan Manajerial Dengan Variabel Kontrol Ukuran Perusahaan Dan Leverage Terhadap Penghindaran Pajak. *E-Proceeding of Management : Vol.4, No.2*.
- Andawiyah, Ayu, Ahmad Subeki dan Arista Hakiki. 2019. Pengaruh Thin Capitalization Terhadap Penghindaran Pajak Perusahaan Index Saham Syariah Indonesia. *Akuntabilitas: Jurnal Penelitian Dan Pengembangan Akuntansi* Vol. 13 No. 1.
- Anggraeni, Tesa dan Rachmawati Meita Oktaviani. 2021. Dampak Thin Capitalization, Profitabilitas, Dan Ukuran Perusahaan Terhadap Tindakan Penghindaran Pajak. *Jurnal Akuntansi dan Pajak*, Vol. 21, No. 2.
- Anindita, Rahma Intan, et al. 2022. The Impact Of Thin Capitalization Rules On Capital Structure And Tax Avoidance. *Journal of Governance and Regulation*, Vol 11, Issue 2.
- Deef, Alaa T, Badi Alrawashdeh and Nawwaf Al-fawaerh. 2021. The Impact Of Foreign Ownership And Managerial Ownership On Tax Avoidance: Empirical Evidence From Egypt. *Academy of Accounting and Financial Studies Journal*, Volume 25, Issue 2.
- Effendi, Muh. Arief. 2016. The Power Of Corporate Governance: Teori dan Implementasi. Jakarta: Salemba Empat.
- Ghozali, Imam. 2016. *Aplikasi Analisis Multivariete Dengan Program IBM SPSS 23, Cetakan ke VIII*. Semarang : Badan Penerbit Universitas Diponegoro
- Jensen, Michael C. Dan W.H. Meckling. 1976. Theory of The Firm: Managerial Behavior, Agency Cost and Ownership Structure. *Journal of Financial Economics*. hal. 305-360.
- Kurniawan, Anang Mury. 2015. Perpajakan Internasional. Edisi Kedua. Bogor: Ghalia Indonesia.
- Mardatungga Nurmawan dan Nuritomo. 2022. Pengaruh struktur kepemilikan terhadap penghindaran pajak. *Proceeding of National Conference on Accounting & Finance*, Vol 4.

- Nurhayati. 2020. Pengaruh Kepemilikan Institusional Dan Leverage Terhadap Penghindaran Pajak Pada Sektor Industri Dasar Dan Kimia Yang Terdaftar Di Bursa Efek Indonesia Periode 2017 – 2019. *Jurnal Lentera Akuntansi*, Volume 5 Nomor 1.
- Peraturan Menteri Keuangan Republik Indonesia Nomor 169/PMK.010/2015 *tentang Penentuan Besarnya perbandingan antara Utang dan Modal Perusahaan untuk Keperluan Penghitungan Pajak Penghasilan*
- Pohan, Chairil Anwar. 2016. *Pedoman Lengkap Pajak Pertambahan Nilai Teori, Konsep, dan Aplikasi PPN*. Jakarta: Gramedia Pustaka Utama
- Putri, Adriyanti Agustina dan Nadia Fathurrahmi Lawita. 2019. Pengaruh Kepemilikan Institusional dan Kepemilikan Manajerial Terhadap Penghindaran Pajak. *Jurnal akuntansi dan ekonomika*, Vol. 9, No. 1.
- Ratnasaria, Dhuwik dan Dian Anita Nuswantara. 2020. Pengaruh Kepemilikan Institusional Dan Leverage Terhadap Penghindaran Pajak (Tax Avoidance). *AKUNESA: Jurnal Akuntansi Unesa*, Vol. 9, No. 1.
- Sartono, Agus. 2014, *Manajemen Keuangan Teori dan Aplikasi*. Yogyakarta: BPFE
- Sembiring, Yan Christin Br dan Agustina Fransiska. 2021. Pengaruh Return On Assets Dan Kepemilikan Institusional Terhadap Penghindaran Pajak Pada Perusahaan industri Barang Konsumsi Yang terdaftar Pada Bursa Efek indonesia tahun 2017-2019. *JRAK – Vol. 7 No. 2*.
- Simorangkir, Parissan dan Nurul Aisyah Rachmawati. 2020. Pengaruh Proporsi Komisaris Independen, Kepemilikan Institusional Dan Capital Intensity Terhadap Penghindaran Pajak. *Proceeding NCAA*, Vol 2, No 1.
- Suandy, Erly. 2016. *Hukum Pajak, Edisi 6*. Jakarta: Salemba Empat.
- Sugiyono. 2016. *Metode Penelitian Kuantitatif, Kualitatif, dan R&D*. Bandung : CV. Alfabeta.
- Sumarsan, Thomas. 2017. *Perpajakan Indonesia Pedoman Perpajakan yang Lengkap Berdasarkan Undang-undang Terbaru*, Edisi kelima. Jakarta: PT. Indeks.
- Tarmizi, Achmad Dan Didin Hikmah Perkasa. 2022. Pengaruh Kepemilikan Institusional, Kepemilikan Keluarga, Dan Thin Capitalization terhadap penghindaran pajak. *Jurnal Jekma* Vol 1 No. 2 Juni.
- Taylor, G., & Richardson, G. 2012. International Corporate Tax Avoidance Practice: Evidence from Australian Firms. *The International Journal of Accounting* 47, 469 – 496
- Wati, Rika Arindina dan Rochmad Bayu Utomo. 2020. Pengaruh Thin Capitalization Dan Kepemilikan Manajerial Terhadap Penghindaran Pajak. *Jurnal Universitas Mercu Buana*.

<https://bisnisbanten.com/>

<https://autonetmagz.com/>



LAMPIRAN

Lampiran 1 : Biodata Penulis



Widyastuti Prihastiwi adalah nama lengkap dari penulis skripsi. Lahir pada tanggal 09 Juli 2001 di Surabaya, Jawa Timur. Riwayat Pendidikan penulis dimulai dari Sekolah Dasar di SDN Kutisari II/269 Surabaya pada tahun 2007 – 2014, dilanjutkan Sekolah Menengah Pertama di SMPN 17 Surabaya pada tahun 2013 – 2016, dilanjutkan Sekolah Menengah Atas di SMAN 14 Surabaya pada tahun 2016 – 2019, dan melanjutkan ke jenjang Sarjana di Universitas Narotama pada tahun 2019 – 2023 pada Program Studi Akuntansi di Fakultas Ekonomi dan Bisnis.

Nama Lengkap : Widyastuti Prihastiwi
Tempat, Tanggal Lahir : Surabaya, 09 Juli 2001
Alamat : Jalan Kendangsari Gang SD Inpres No. 9
Email : widyastutip09@gmail.com
NIM : 01119051
Program Studi : Akuntansi

Certificate
Of Appreciation

this certificate is proudly presented to

Widyastuti Prihastiwi

In your Recognition of your Contribution as,

PRESENTER

INTERNATIONAL WORLD CONFERENCE

7th Management and Business Worldconference
on Economic, Management, Digital Business, Digital
Entrepreneurship, Social Business, Social Entrepreneur,
Islamic Business, Islamic Entrepreneur, and Sustainability

8th Civil Engineering Worldconference
on Civil Engineering, Project Management, Digital
Construction, eConstruction, Science, Applied Science,
and Sustainability

February 11-2023 (8AM) IBS Style Jemursari, Surabaya

Assoc. Prof. Dr. Asyraf Almadin, SE., MM.
Rector Nusantara University

De. M. Akhsan Setiawan, ST., MT.
Chairman BERSI (BERSI BINTANG)
Vice Rector Nusantara University

Prof. Dr. Abdul Tolib Bin Ben
Director Inspiring Factory
Universiti Tun Hussein Onn Malaysia

Prof. Dr. Che Zulina bt. Zukliff
Universiti Pendidikan Sultan Idris,
UPSI Malaysia


Prof. Dr. Abdul Sattar Saad
QUEST Nawabshah Pakistan

Prof. Dr. Mohd Hazman Wan Ibrahim
Ika Duan TPAAB
Universiti Tun Hussein Onn Malaysia


Prof. Dr. Mohd Fadzli Bin Anshad
Universiti Teknologi Mara Malaysia

Google, sinta, Garuda, Scopus, DOAJ, JMC, JETI, LITI, UICB, NEUTRON

Lampiran 3 : Berita Acara Bimbingan Skripsi



UNIVERSITAS
Marotama



**FAKULTAS
EKONOMI DAN BISNIS**

BERITA ACARA BIMBINGAN SKRIPSI

No. Dokumen: PA-219-06.07
 Tanggal: 09 OKT 2021
 Revisi: 02

1. NAMA MAHASISWA: WIDYASTUTI PRIHASTIWI

2. NIM: 01119051

3. FAKULTAS: EKONOMI DAN BISNIS

4. PROGRAM STUDI: AKUNTANSI

5. TOPIK/JUDUL SKRIPSI: Pengaruh Thin Capitalization Kepemilikan Institusional dan Kepemilikan Manajerial Terhadap Penghindaran Pajak pada Perusahaan Otomotif di Bursa Efek Indonesia Masa Tahun 2017-2021

6. TANGGAL PENGUJIAN: 11 Agustus 2022

7. NAMA PEMBIMBING I: ARIYANI, S.E., M.S.A

8. NAMA PEMBIMBING II:

9. URAIAN KONSULTASI:


NO	TANGGAL	JADWAL KEGIATAN PENELITIAN	MONITORING	
			CATATAN	PARAF PEMBIMBING
1	20-10-2021	Observasi objek penelitian	Sesuai	
2	27-10-2021	Observasi terhadap fenomena bisnis/manajemen	Sesuai	
3	5-11-2021	Menentukan masalah penelitian	Sesuai	
4	11-11-2021	Kajian Teoritis & Empiris	Sesuai	
5	19-11-2021	Sintesa dan Ramonalia teori	Sesuai	
6	18-11-2021	Pendekatan Metodologi penelitian	Sesuai	
7	21-11-2021	Pembuatan instrumen penelitian	Sesuai	
8	24-11-2021	Pengumpulan data	Sesuai	
9	5-1-2022	Tabulasi & Pengelolahan Data	Sesuai	
10	12-1-2022	Deskripsi Hasil Penelitian	Sesuai	
11	19-1-2022	Interpretasi Hasil Penelitian	Sesuai	
12	26-1-2022	Kelengkapan Data	Sesuai	

Sidang SKRIPSI

10. TANGGAL SELESAI BIMBINGAN


11. TELAH DIEVALUASI DAN SIAP UNTUK DIUJI

DOSEN PEMBIMBING


 ARIYANI, S.E., M.S.A

SURABAYA,

DEKAN FAKULTAS EKONOMI & BISNIS


 Dr. AGUS SUKOCO, ST., MM.

Lampiran 4 : Hasil Plagiasi

WIDYASTUTI_AKUNTANSI			
ORIGINALITY REPORT			
26%	26%	17%	15%
SIMILARITY INDEX	INTERNET SOURCES	PUBLICATIONS	STUDENT PAPERS
PRIMARY SOURCES			
1	openjournal.unpam.ac.id Internet Source		1%
2	text-id.123dok.com Internet Source		1%
3	eprints.upj.ac.id Internet Source		1%
4	repositori.usu.ac.id Internet Source		1%
5	123dok.com Internet Source	PRO PATRIA	1%
6	manajemen.fenaro.narotama.ac.id Internet Source		1%
7	aling-education.blogspot.com Internet Source		1%
8	repository.uinjkt.ac.id Internet Source		1%
9	e-jurnal.lppmunsera.org Internet Source		1%

Lampiran 5 : Data Perusahaan

No	Nama Perusahaan	
1	PT Astra International Tbk (ASII)	Lengkap
2	PT Astra Otoparts (AUTO)	Lengkap
3	PT Mitra Pinasthika Mustika Tbk (MPMX)	Lengkap
4	PT Indomobil Sukses Internasional Tbk (IMAS)	Lengkap
5	PT Gajah Tunggal Tbk (GJTL)	Lengkap
6	PT Multistrada Arah Sarana Tbk (MASA)	Dolar
7	PT Goodyear Indonesia Tbk (GDYR)	Dolar
8	PT Indospring Tbk (INDS)	Lengkap
9	PT Multi Prima Sejahtera Tbk (LPIN)	Lengkap
10	PT Indo Kordsa Tbk (BRAM)	Dolar
11	PT Garuda Metalindo Tbk (BOLT)	Lengkap
12	PT Bintraco Dharma Tbk (CARS)	Terdaftar di BEI 2017
13	PT Nipress Tbk (NIPS)	Tidak ada annual report tahun 2018 dan 2019
14	PT Prima Alloy Steel Universal Tbk (PRAS)	Lengkap
15	PT Selamat Sempurna Tbk (SMSM)	Lengkap
	Jumlah Perusahaan	10

Lampiran 6 : Tabulasi Data

1. *Effective Tax Rate*

No	Nama Perusahaan	Beban Pajak Penghasilan				
		2017	2018	2019	2020	2021
1	PT Astra International Tbk (ASII)	6.016.000.000	7.623.000.000	7.433.000.000.000	3.170.000.000.000	6.764.000.000.000
2	PT Astra Otoparts (AUTO)	164.155.000.000	180.762.000.000	266.349.000.000	157.200.000.000	120.198.000.000
3	PT Mitra Pinasthika Mustika Tbk (MPMX)	104.191.000.000	178.771.000.000	183.241.000.000	93.039.000.000	110.403.000.000
4	PT Indomobil Sukses Internasional Tbk (IMAS)	154.485.841.369	183.043.302.612	250.502.826.414	190.818.034.928	232.765.000.000
5	PT Gajah Tunggal Tbk (GJTL)	61.796.000.000	11.028.000.000	188.769.000.000	157.463.000.000	7.201.000.000
6	PT Indospring Tbk (INDS)	46.701.314.660	37.295.885.405	28.605.311.394	16.565.431.238	55.589.488.759
7	PT Multi Prima Sejahtera Tbk (LPIN)	3.171.900.465	2.376.697.675	1.456.658.691	1.663.218.113	2.074.648.875
8	PT Garuda Metalindo Tbk (BOLT)	34.699.400.993	27.102.667.897	17.771.228.372	6.263.896.193	22.950.997.906
9	PT Prima Alloy Steel Universal Tbk (PRAS)	7.212.649.057	1.802.359.088	10.153.603.317	5.652.219.605	1.240.289.050
10	PT Selamat Sempurna Tbk (SMSM)	165.250.000.000	194.731.000.000	13.894.000.000	145.152.000.000	193.905.000.000

No	Nama Perusahaan	Laba Sebelum Pajak				
		2017	2018	2019	2020	2021
1	PT Astra International Tbk (ASII)	29.196.000.000.000	34.995.000.000.000	34.054.000.000.000	21.741.000.000.000	32.350.000.000.000
2	PT Astra Otoparts (AUTO)	711.936.000.000	861.563.000.000	1.119.858.000.000	116.071.000.000	755.129.000.000
3	PT Mitra Pinasthika Mustika Tbk (MPMX)	231.277.000.000	225.502.000.000	685.809.000.000	283.464.000.000	534.237.000.000
4	PT Indomobil Sukses Internasional Tbk (IMAS)	123.265.361.755	253.260.461.709	372.272.598.200	(442.942.494.987)	5.659.000.000
5	PT Gajah Tunggal Tbk (GJTL)	106.824.000.000	(85.585.000.000)	457.876.000.000	476.377.000.000	89.097.000.000
6	PT Indospring Tbk (INDS)	160.340.854.561	147.982.768.771	130.070.871.745	75.316.440.467	213.789.217.074
7	PT Multi Prima Sejahtera Tbk (LPIN)	195.149.603.918	35.132.528.263	31.375.178.612	8.395.696.968	25.483.321.670
8	PT Garuda Metalindo Tbk (BOLT)	131.970.355.069	102.840.767.511	69.263.833.897	(63.652.188.438)	105.700.098.809
9	PT Prima Alloy Steel Universal Tbk (PRAS)	4.006.380.783	8.159.520.050	(53.777.720.146)	703.740.254	530.204.978
10	PT Selamat Sempurna Tbk (SMSM)	720.638.000.000	828.281.000.000	822.042.000.000	684.268.000.000	922.168.000.000

No	Nama Perusahaan	ETR				
		2017	2018	2019	2020	2021
1	PT Astra International Tbk (ASII)	0,000206	0,000218	0,218271	0,145807	0,209088
2	PT Astra Otoparts (AUTO)	0,230576	0,209807	0,237842	1,354343	0,159175
3	PT Mitra Pinasthika Mustika Tbk (MPMX)	0,450503	0,792769	0,26719	0,328222	0,206655
4	PT Indomobil Sukses Internasional Tbk (IMAS)	1,253279	0,722747	0,672902	-0,4308	41,13183
5	PT Gajah Tunggal Tbk (GJTL)	0,578484	-0,12885	0,412271	0,330543	0,080822
6	PT Indospring Tbk (INDS)	0,291263	0,252029	0,219921	0,219944	0,26002
7	PT Multi Prima Sejahtera Tbk (LPIN)	0,016254	0,067649	0,046427	0,198104	0,081412
8	PT Garuda Metalindo Tbk (BOLT)	0,262933	0,26354	0,256573	-0,09841	0,217133
9	PT Prima Alloy Steel Universal Tbk (PRAS)	1,80029	0,22089	-0,18881	8,031684	2,339263
10	PT Selamat Sempurna Tbk (SMSM)	0,229311	0,235103	0,016902	0,212127	0,210271



2. Thin Capitalization

NO	NAMA PERUSAHAAN	Total Utang				
		2017	2018	2019	2020	2021
1	PT Astra International Tbk (ASII)	139.317.000.000.000	170.348.000.000.000	165.195.000.000.000	142.749.000.000.000	151.696.000.000.000
2	PT Astra Otoparts (AUTO)	4.003.233.000.000	4.626.013.000.000	4.365.175.000.000	3.909.303.000.000	5.101.517.000.000
3	PT Mitra Pinasthika Mustika Tbk (MPMX)	5.115.531.000.000	3.173.937.000.000	2.297.376.000.000	2.885.958.000.000	3.610.768.000.000
4	PT Indomobil Sukses Internasional Tbk (IMAS)	22.149.722.400.577	30.632.253.308.636	35.290.524.968.923	35.692.364.334.428	38.177.391.000.000
5	PT Gajah Tunggal Tbk (GJTL)	12.501.710.000.000	13.835.648.000.000	12.620.444.000.000	10.926.513.000.000	11.481.186.000.000
6	PT Indospring Tbk (INDS)	289.798.419.319	288.105.732.114	262.135.613.148	262.519.771.935	502.584.655.311
7	PT Multi Prima Sejahtera Tbk (LPIN)	36.654.665.747	28.026.041.147	21.617.421.367	27.828.564.143	26.856.694.729
8	PT Garuda Metalindo Tbk (BOLT)	468.122.101.794	574.341.524.938	504.884.505.918	291.939.087.063	419.979.414.846
9	PT Prima Alloy Steel Universal Tbk (PRAS)	865.838.417.894	947.413.833.530	1.011.402.296.454	1.149.071.273.337	1.150.442.000.000
10	PT Selamat Sempurna Tbk (SMSM)	615.157.000.000	650.926.000.000	664.678.000.000	727.016.000.000	957.229.000.000

NO	NAMA PERUSAHAAN	Total Ekuitas				
		2017	2018	2019	2020	2021
1	PT Astra International Tbk (ASII)	156.329.000.000.000	174.363.000.000.000	186.763.000.000.000	195.454.000.000.000	215.615.000.000.000
2	PT Astra Otoparts (AUTO)	10.759.076.000.000	11.263.635.000.000	11.650.534.000.000	11.270.791.000.000	11.845.631.000.000
3	PT Mitra Pinasthika Mustika Tbk (MPMX)	4.625.045.000.000	8.769.470.000.000	7.266.305.000.000	6.323.880.000.000	6.258.966.000.000
4	PT Indomobil Sukses Internasional Tbk (IMAS)	9.290.721.214.956	10.323.742.965.226	9.408.137.619.709	12.716.336.160.654	12.846.217.000.000
5	PT Gajah Tunggal Tbk (GJTL)	5.689.967.000.000	5.876.331.000.000	6.235.631.000.000	6.855.147.000.000	6.967.889.000.000
6	PT Indospring Tbk (INDS)	2.144.818.918.530	2.194.231.835.853	2.572.287.128.060	2.563.740.312.761	2.662.433.401.892
7	PT Multi Prima Sejahtera Tbk (LPIN)	231.461.832.583	273.570.407.671	303.298.783.362	309.963.828.867	284.023.377.123
8	PT Garuda Metalindo Tbk (BOLT)	720.676.693.568	738.035.474.182	761.027.824.707	700.034.091.362	817.607.645.573
9	PT Prima Alloy Steel Universal Tbk (PRAS)	676.405.303.408	688.129.187.984	645.724.973.344	519.851.307.184	487.352.062.152
10	PT Selamat Sempurna Tbk (SMSM)	1.828.184.000.000	2.150.277.000.000	2.442.303.000.000	2.648.510.000.000	2.911.633.000.000

NO	NAMA PERUSAHAAN	THIN CAPITALIZATION				
		2017	2018	2019	2020	2021
1	PT Astra International Tbk (ASII)	0,8912	0,9770	0,8845	0,7303	0,7036
2	PT Astra Otoparts (AUTO)	0,3721	0,4107	0,3747	0,3469	0,4307
3	PT Mitra Pinasthika Mustika Tbk (MPMX)	1,1060	0,3619	0,3162	0,4564	0,5769
4	PT Indomobil Sukses Internasional Tbk (IMAS)	2,3841	2,9672	3,7511	2,8068	2,9719
5	PT Gajah Tunggal Tbk (GJTL)	2,1971	2,3545	2,0239	1,5939	1,6477
6	PT Indospring Tbk (INDS)	0,1351	0,1313	0,1019	0,1024	0,1888
7	PT Multi Prima Sejahtera Tbk (LPIN)	0,1584	0,1024	0,0713	0,0898	0,0946
8	PT Garuda Metalindo Tbk (BOLT)	0,6496	0,7782	0,6634	0,4170	0,5137
9	PT Prima Alloy Steel Universal Tbk (PRAS)	1,2801	1,3768	1,5663	2,2104	2,3606
10	PT Selamat Sempurna Tbk (SMSM)	0,3365	0,3027	0,2722	0,2745	0,3288



3. Kepemilikan Institusional

No	Nama Perusahaan	Jumlah saham institusional				
		2017	2018	2019	2020	2021
1	PT Astra International Tbk (ASII)	0	0	0	0	0
2	PT Astra Otoparts (AUTO)	0	0	0	0	0
3	PT Mitra Pinasthika Mustika Tbk (MPMX)	2.169.770.735	2.169.770.735	2.330.096.841	2.330.096.841	2.753.233.541
4	PT Indomobil Sukses Internasional Tbk (IMAS)	502.511.650	502.511.650	502.511.650	502.511.650	502.511.650
5	PT Gajah Tunggal Tbk (GJTL)	2.073.452.443	2.073.452.443	2.073.452.443	2.073.452.443	2.073.452.443
6	PT Indospring Tbk (INDS)	578.210.207	578.210.207	578.210.207	578.210.207	578.210.207
7	PT Multi Prima Sejahtera Tbk (LPIN)	86.811.600	86.811.600	86.811.600	86.811.600	86.811.600
8	PT Garuda Metalindo Tbk (BOLT)	1.350.000.000	1.350.000.000	1.350.000.000	1.350.000.000	1.350.000.000
9	PT Prima Alloy Steel Universal Tbk (PRAS)	379.043.478	379.043.478	379.043.478	379.043.478	379.043.478
10	PT Selamat Sempurna Tbk (SMSM)	3.347.263.708	3.347.263.708	3.347.263.708	3.347.263.708	3.347.263.708

No	Nama Perusahaan	Lembar saham beredar				
		2017	2018	2019	2020	2021
1	PT Astra International Tbk (ASII)	40.483.553.140	40.483.553.140	40.483.553.140	40.483.553.140	40.483.553.140
2	PT Astra Otoparts (AUTO)	4.819.733.000	4.819.733.000	4.819.733.000	4.819.733.000	4.819.733.000
3	PT Mitra Pinasthika Mustika Tbk (MPMX)	4.462.963.276	4.462.963.276	4.462.963.276	4.462.963.276	4.462.963.276
4	PT Indomobil Sukses Internasional Tbk (IMAS)	2.765.278.412	2.765.278.412	2.765.278.412	3.994.291.039	3.994.291.039
5	PT Gajah Tunggal Tbk (GJTL)	3.484.800.000	3.484.800.000	3.484.800.000	3.484.800.000	3.484.800.000
6	PT Indospring Tbk (INDS)	656.249.710	656.249.710	656.249.710	656.249.710	656.249.710
7	PT Multi Prima Sejahtera Tbk (LPIN)	106.250.000	106.250.000	106.250.000	106.250.000	106.250.000
8	PT Garuda Metalindo Tbk (BOLT)	2.343.750.000	2.343.750.000	2.343.750.000	2.343.750.000	2.343.750.000
9	PT Prima Alloy Steel Universal Tbk (PRAS)	701.043.478	701.043.478	701.043.478	701.043.478	701.043.478
10	PT Selamat Sempurna Tbk (SMSM)	5.758.675.440	5.758.675.440	5.758.675.440	5.758.675.440	5.758.675.440

No	Nama Perusahaan	KI				
		2017	2018	2019	2020	2021
1	PT Astra International Tbk (ASII)	-	-	-	-	-
2	PT Astra Otoparts (AUTO)	-	-	-	-	-
3	PT Mitra Pinasthika Mustika Tbk (MPMX)	0,48617	0,48617	0,52210	0,52210	0,61691
4	PT Indomobil Sukses Internasional Tbk (IMAS)	0,18172	0,18172	0,18172	0,12581	0,12581
5	PT Gajah Tunggal Tbk (GJTL)	0,59500	0,59500	0,59500	0,59500	0,59500
6	PT Indospring Tbk (INDS)	0,88108	0,88108	0,88108	0,88108	0,88108
7	PT Multi Prima Sejahtera Tbk (LPIN)	0,81705	0,81705	0,81705	0,81705	0,81705
8	PT Garuda Metalindo Tbk (BOLT)	0,57600	0,57600	0,57600	0,57600	0,57600
9	PT Prima Alloy Steel Universal Tbk (PRAS)	0,54068	0,54068	0,54068	0,54068	0,54068
10	PT Selamat Sempurna Tbk (SMSM)	0,58126	0,58126	0,58126	0,58126	0,58126

4. Kepemilikan Manajerial

NO	NAMA PERUSAHAAN	Jumlah saham manajerial				
		2017	2018	2019	2020	2021
1	PT Astra International Tbk (ASII)	16.190.000	20.111.900	24.524.900	23.523.900	12.695.600
2	PT Astra Otoparts (AUTO)	-	-	-	-	-
3	PT Mitra Pinasthika Mustika Tbk (MPMX)	126.592.800	122.776.153	132.470.353	137.455.053	140603253
4	PT Indomobil Sukses Internasional Tbk (IMAS)	-	-	-	-	-
5	PT Gajah Tunggal Tbk (GJTL)	39.301.200	39.219.800	39.219.800	39.219.800	217.001.120
6	PT Indospring Tbk (INDS)	2.856.434	2.856.434	2.683.334	2.683.334	2.683.334
7	PT Multi Prima Sejahtera Tbk (LPIN)	-	-	-	-	-
8	PT Garuda Metalindo Tbk (BOLT)	525.000.000	525.000.000	525.000.000	525.000.000	525.000.000
9	PT Prima Alloy Steel Universal Tbk (PRAS)	34.745.900	34.745.900	34.745.900	34.745.900	34.745.900
10	PT Selamat Sempurna Tbk (SMSM)	460.477.812	459.823.552	459.569.652	459.569.652	459.569.652

No	Nama Perusahaan	Lembar saham beredar				
		2017	2018	2019	2020	2021
1	PT Astra International Tbk (ASII)	40.483.553.140	40.483.553.140	40.483.553.140	40.483.553.140	40.483.553.140
2	PT Astra Otoparts (AUTO)	4.819.733.000	4.819.733.000	4.819.733.000	4.819.733.000	4.819.733.000
3	PT Mitra Pinasthika Mustika Tbk (MPMX)	4.462.963.276	4.462.963.276	4.462.963.276	4.462.963.276	4.462.963.276
4	PT Indomobil Sukses Internasional Tbk (IMAS)	2.765.278.412	2.765.278.412	2.765.278.412	3.994.291.039	3.994.291.039
5	PT Gajah Tunggal Tbk (GJTL)	3.484.800.000	3.484.800.000	3.484.800.000	3.484.800.000	3.484.800.000
6	PT Indospring Tbk (INDS)	656.249.710	656.249.710	656.249.710	656.249.710	656.249.710
7	PT Multi Prima Sejahtera Tbk (LPIN)	106.250.000	106.250.000	106.250.000	106.250.000	106.250.000
8	PT Garuda Metalindo Tbk (BOLT)	2.343.750.000	2.343.750.000	2.343.750.000	2.343.750.000	2.343.750.000
9	PT Prima Alloy Steel Universal Tbk (PRAS)	701.043.478	701.043.478	701.043.478	701.043.478	701.043.478
10	PT Selamat Sempurna Tbk (SMSM)	5.758.675.440	5.758.675.440	5.758.675.440	5.758.675.440	5.758.675.440

NO	NAMA PERUSAHAAN	KM				
		2017	2018	2019	2020	2021
1	PT Astra International Tbk (ASII)	0,0004	0,0005	0,0006	0,0006	0,0003
2	PT Astra Otoparts (AUTO)	0,0000	0,0000	0,0000	0,0000	0,0000
3	PT Mitra Pinasthika Mustika Tbk (MPMX)	0,0284	0,0275	0,0297	0,0308	0,0315
4	PT Indomobil Sukses Internasional Tbk (IMAS)	0,0000	0,0000	0,0000	0,0000	0,0000
5	PT Gajah Tunggal Tbk (GJTL)	0,0113	0,0113	0,0113	0,0113	0,0623
6	PT Indospring Tbk (INDS)	0,0044	0,0044	0,0041	0,0041	0,0041
7	PT Multi Prima Sejahtera Tbk (LPIN)	0,0000	0,0000	0,0000	0,0000	0,0000
8	PT Garuda Metalindo Tbk (BOLT)	0,2240	0,2240	0,2240	0,2240	0,2240
9	PT Prima Alloy Steel Universal Tbk (PRAS)	0,0496	0,0496	0,0496	0,0496	0,0496
10	PT Selamat Sempurna Tbk (SMSM)	0,0800	0,0798	0,0798	0,0798	0,0798



Lampiran 7 : Transformasi Data Tabulasi

NO	NAMA PERUSAHAAN	Tahun	ETR	Thin Capitalization
1	PT Astra International Tbk (ASII)	2017	0,0002	0,89117822
2	PT Astra Otoparts (AUTO)	2017	0,2306	0,372079628
3	PT Mitra Pinasthika Mustika Tbk (MPMX)	2017	0,4505	1,106049995
4	PT Indomobil Sukses Internasional Tbk (IMAS)	2017	1,2533	2,384069211
5	PT Gajah Tunggal Tbk (GJTL)	2017	0,5785	2,197149825
6	PT Indospring Tbk (INDS)	2017	0,2913	0,135115565
7	PT Multi Prima Sejahtera Tbk (LPIN)	2017	0,0163	0,158361598
8	PT Garuda Metalindo Tbk (BOLT)	2017	0,2629	0,649559096
9	PT Prima Alloy Steel Universal Tbk (PRAS)	2017	1,8003	1,280058588
10	PT Selamat Sempurna Tbk (SMSM)	2017	0,2293	0,336485277
11	PT Astra International Tbk (ASII)	2018	0,0002	0,976973326
12	PT Astra Otoparts (AUTO)	2018	0,2098	0,410703383
13	PT Mitra Pinasthika Mustika Tbk (MPMX)	2018	0,7928	0,36193031
14	PT Indomobil Sukses Internasional Tbk (IMAS)	2018	0,7227	2,967165437
15	PT Gajah Tunggal Tbk (GJTL)	2018	-0,129	2,354470502
16	PT Indospring Tbk (INDS)	2018	0,252	0,131301409
17	PT Multi Prima Sejahtera Tbk (LPIN)	2018	0,0676	0,102445441

18	PT Garuda Metalindo Tbk (BOLT)	2018	0,2635	0,778203142
19	PT Prima Alloy Steel Universal Tbk (PRAS)	2018	0,2209	1,376796465
20	PT Selamat Sempurna Tbk (SMSM)	2018	0,2351	0,302717278
21	PT Astra International Tbk (ASII)	2019	0,2183	0,88451674
22	PT Astra Otoparts (AUTO)	2019	0,2378	0,374675959
23	PT Mitra Pinasthika Mustika Tbk (MPMX)	2019	0,2672	0,316168396
24	PT Indomobil Sukses Internasional Tbk (IMAS)	2019	0,6729	3,751063855
25	PT Gajah Tunggal Tbk (GJTL)	2019	0,4123	2,023924123
26	PT Indospring Tbk (INDS)	2019	0,2199	0,101907602
27	PT Multi Prima Sejahtera Tbk (LPIN)	2019	0,0464	0,071274343
28	PT Garuda Metalindo Tbk (BOLT)	2019	0,2566	0,663424502
29	PT Prima Alloy Steel Universal Tbk (PRAS)	2019	-0,189	1,566305065
30	PT Selamat Sempurna Tbk (SMSM)	2019	0,0169	0,272152145
31	PT Astra International Tbk (ASII)	2020	0,1458	0,730345759
32	PT Astra Otoparts (AUTO)	2020	1,3543	0,346852586
33	PT Mitra Pinasthika Mustika Tbk (MPMX)	2020	0,3282	0,456358754
34	PT Indomobil Sukses Internasional Tbk (IMAS)	2020	-0,431	2,806811953
35	PT Gajah Tunggal Tbk (GJTL)	2020	0,3305	1,593913741
36	PT Indospring Tbk (INDS)	2020	0,2199	0,102397178
37	PT Multi Prima Sejahtera Tbk	2020	0,1981	0,089780037

	(LPIN)			
38	PT Garuda Metalindo Tbk (BOLT)	2020	-0,098	0,417035528
39	PT Prima Alloy Steel Universal Tbk (PRAS)	2020	8,0317	2,210384503
40	PT Selamat Sempurna Tbk (SMSM)	2020	0,2121	0,274500002
41	PT Astra International Tbk (ASII)	2021	0,2091	0,70355031
42	PT Astra Otoparts (AUTO)	2021	0,1592	0,430666547
43	PT Mitra Pinasthika Mustika Tbk (MPMX)	2021	0,2067	0,576895289
44	PT Indomobil Sukses Internasional Tbk (IMAS)	2021	41,132	2,971878102
45	PT Gajah Tunggal Tbk (GJTL)	2021	0,0808	1,647728028
46	PT Indospring Tbk (INDS)	2021	0,26	0,188768912
47	PT Multi Prima Sejahtera Tbk (LPIN)	2021	0,0814	0,094558043
48	PT Garuda Metalindo Tbk (BOLT)	2021	0,2171	0,513668649
49	PT Prima Alloy Steel Universal Tbk (PRAS)	2021	2,3393	2,360597378
50	PT Selamat Sempurna Tbk (SMSM)	2021	0,2103	0,328760184

NO	NAMA PERUSAHAAN	Tahun	Kepemilikan	Kepemilikan
----	-----------------	-------	-------------	-------------

			Institusional	Manajerial
1	PT Astra International Tbk (ASII)	2017	0	0,000399915
2	PT Astra Otoparts (AUTO)	2017	0	0
3	PT Mitra Pinasthika Mustika Tbk (MPMX)	2017	0,486172662	0,02836519
4	PT Indomobil Sukses Internasional Tbk (IMAS)	2017	0,181721901	0
5	PT Gajah Tunggal Tbk (GJTL)	2017	0,594998979	0,011277893
6	PT Indospring Tbk (INDS)	2017	0,88108261	0,004352663
7	PT Multi Prima Sejahtera Tbk (LPIN)	2017	0,817050353	0
8	PT Garuda Metalindo Tbk (BOLT)	2017	0,576	0,224
9	PT Prima Alloy Steel Universal Tbk (PRAS)	2017	0,540684693	0,049563117
10	PT Selamat Sempurna Tbk (SMSM)	2017	0,581255836	0,079962453
11	PT Astra International Tbk (ASII)	2018	0	0,000496792
12	PT Astra Otoparts (AUTO)	2018	0	0
13	PT Mitra Pinasthika Mustika Tbk (MPMX)	2018	0,486172662	0,027510007
14	PT Indomobil Sukses Internasional Tbk (IMAS)	2018	0,181721901	0
15	PT Gajah Tunggal Tbk (GJTL)	2018	0,594998979	0,011254534
16	PT Indospring Tbk (INDS)	2018	0,88108261	0,004352663
17	PT Multi Prima Sejahtera Tbk (LPIN)	2018	0,817050353	0
18	PT Garuda Metalindo Tbk (BOLT)	2018	0,576	0,224
19	PT Prima Alloy Steel Universal Tbk (PRAS)	2018	0,540684693	0,049563117

20	PT Selamat Sempurna Tbk (SMSM)	2018	0,581255836	0,07984884
21	PT Astra International Tbk (ASII)	2019	0	0,000605799
22	PT Astra Otoparts (AUTO)	2019	0	0
23	PT Mitra Pinasthika Mustika Tbk (MPMX)	2019	0,522096351	0,029682152
24	PT Indomobil Sukses Internasional Tbk (IMAS)	2019	0,181721901	0
25	PT Gajah Tunggal Tbk (GJTL)	2019	0,594998979	0,011254534
26	PT Indospring Tbk (INDS)	2019	0,88108261	0,004088892
27	PT Multi Prima Sejahtera Tbk (LPIN)	2019	0,817050353	0
28	PT Garuda Metalindo Tbk (BOLT)	2019	0,576	0,224
29	PT Prima Alloy Steel Universal Tbk (PRAS)	2019	0,540684693	0,049563117
30	PT Selamat Sempurna Tbk (SMSM)	2019	0,581255836	0,07980475
31	PT Astra International Tbk (ASII)	2020	0	0,000581073
32	PT Astra Otoparts (AUTO)	2020	0	0
33	PT Mitra Pinasthika Mustika Tbk (MPMX)	2020	0,522096351	0,030799055
34	PT Indomobil Sukses Internasional Tbk (IMAS)	2020	0,12580747	0
35	PT Gajah Tunggal Tbk (GJTL)	2020	0,594998979	0,011254534
36	PT Indospring Tbk (INDS)	2020	0,88108261	0,004088892
37	PT Multi Prima Sejahtera Tbk (LPIN)	2020	0,817050353	0
38	PT Garuda Metalindo Tbk (BOLT)	2020	0,576	0,224
39	PT Prima Alloy Steel Universal	2020	0,540684693	0,049563117

	Tbk (PRAS)			
40	PT Selamat Sempurna Tbk (SMSM)	2020	0,581255836	0,07980475
41	PT Astra International Tbk (ASII)	2021	0	0,000313599
42	PT Astra Otoparts (AUTO)	2021	0	0
43	PT Mitra Pinasthika Mustika Tbk (MPMX)	2021	0,616907057	0,031504461
44	PT Indomobil Sukses Internasional Tbk (IMAS)	2021	0,12580747	0
45	PT Gajah Tunggal Tbk (GJTL)	2021	0,594998979	0,062270753
46	PT Indospring Tbk (INDS)	2021	0,88108261	0,004088892
47	PT Multi Prima Sejahtera Tbk (LPIN)	2021	0,817050353	0
48	PT Garuda Metalindo Tbk (BOLT)	2021	0,576	0,224
49	PT Prima Alloy Steel Universal Tbk (PRAS)	2021	0,540684693	0,049563117
50	PT Selamat Sempurna Tbk (SMSM)	2021	0,581255836	0,07980475

Lampiran 8 : Output SPSS

Descriptive Statistics

	N	Minimum	Maximum	Mean	Std. Deviation
ETR	45	-.19	2.34	.3364	.45329
THINCAP	45	.07	3.75	.8323	.85054
KI	45	.00	.88	.4889	.29759
KM	45	.00	.22	.0441	.06970
Valid N (listwise)	45				

Model Summary^b

Model	R	R Square	Adjusted R Square	Std. Error of the Estimate	Change Statistics					Durbin-Watson
					R Square Change	F Change	df1	df2	Sig. F Change	
1	.526 ^a	.277	.224	.39935	.277	5.230	3	41	.004	1.972

a. Predictors: (Constant), KM, THINCAP, KI

b. Dependent Variable: ETR

ANOVA^a

Model	Sum of Squares	df	Mean Square	F	Sig.
1 Regression	2.502	3	.834	5.230	.004 ^b
Residual	6.539	41	.159		
Total	9.041	44			

a. Dependent Variable: ETR

b. Predictors: (Constant), KM, THINCAP, KI

Coefficients^a

Model	Unstandardized Coefficients		Standardized Coefficients	t	Sig.	Collinearity Statistics	
	B	Std. Error	Beta			Tolerance	VIF
1 (Constant)	.007	.152		.049	.961		
THINCAP	.292	.075	.549	3.911	.000	.896	1.116
KI	.199	.216	.130	.918	.364	.875	1.143
KM	-.262	.880	-.040	-.298	.768	.964	1.038

a. Dependent Variable: ETR

Charts

Normal P-P Plot of Regression Standardized Residual
Dependent Variable: ETR