

DAFTAR PUSTAKA

- Arista, Reni. 2013. "Analisis Du Pont System Sebagai Dasar Untuk Mengukur Kinerja Keuangan Perusahaan Pada PT Arwana Citramulia Tbk." : 118–25. <http://fe.ubhara.ac.id/ojs/index.php/equity/article/view/48>.
- Cahyani, Puspita, Widya Susanti, and Siti Rosyafah. 2015. "Analisis Penerapan Du Pont System Terhadap Laporan Keuangan Sebagai Salah Satu Alat Untuk Mengukur Kinerja Keuangan Perusahaan." : 106–17. <http://fe.ubhara.ac.id/ojs/index.php/equity/article/download/47/45>.
- Doorasamy, Mishelle. 2016. "Using DuPont Analysis To Assess The Financial Performance Of The Top 3 JSE Listed Companies In The Food Industry." *Investment Management and Financial Innovations* 13(2): 29–44.
- Lestari, Astriani Puji, Nor Norisanti, and Asep M Ramdan. 2018. "Dupont System Analysis for Measuring Financial Performance of Cosmetics Companies and Household Goods Listed on Indonesia Stock Exchange Period 2011-2016." *Jurnal Apreasi Ekonomi* 6(3): 213–22. https://www.researchgate.net/publication/329190391_Dupont_System_Analysis_For_Measuring_Financial_Performance_Of_Cosmetics_Companies_And_Household_Goods_Listed_On_Indonesia_Stock_Exchange_Period_2011-2016.
- Lianto, David. 2013. "Penilaian Kinerja Keuangan Perusahaan Menggunakan Analisis Du Pont." *Jurnal JIBEKA* 7(3): 25–31. https://lp2m.asia.ac.id/wp-content/uploads/2013/08/David-Lianto_Penilaian-kinerja-keuangan-perusahaan-menggunakan-analisis-du-pont.pdf.
- Phrasasty, Elita Ika, and Devi Farah Azizah. 2013. "Du Pont System (Studi Pada PT . Semen Indonesia (Persero), Tbk Periode 2009-2013)." *Jurnal Administrasi Bisnis (JAB)* 2(1): 1–10. administrasibisnis.studentjournal.ub.ac.id/index.php/jab/view/776.
- Sanjaya, Surya. 2017. "Analisis Du Pont System Dalam Mengukur Kinerja Keuangan PT. Taspen (Persero)." 17(1): 15–32. <http://jurnal.umsu.ac.id/index.php/akuntan/article/view/1720>.
- Yahya, Farzan et al. 2013. "Significant Analysis for Financial Statements: An Empirical Study of National and Unilever Foods." *Research Journal of Finance and Accounting* 4(1): 2222–2847.

LAMPIRAN

Lampiran 1



Biodata

A. Identitas Diri

1	Nama Lengkap	Ryzka Pradana Indiyanti
2	Jenis Kelamin	Perempuan
3	NIM	01215050
4	Tempat dan Tanggal Lahir	Madiun, 28 Desember 1996
5	Alamat	Permtas II Blok N5/23 Tanggulangin
6	E-mail	ryzkaindi@gmail.com
7	Nomor Telepon/HP	0895410521833
8	Konsentrasi	Manajemen Keuangan
9	Fakultas	Ekonomi dan Bisnis
10	Semester	VIII (Delapan)
11	Program Studi	Manajemen
12	Perguruan Tinggi	Universitas Narotama Surabaya
13	Alamat Perguruan Tinggi	Jl. Arif Rahman Hakim No. 51 Surabaya

B. Riwayat Pendidikan

	SD	SMP	SMA
Nama Institusi	SDN Kludan	SMPN 1 Tanggulangin	SMA PGRI 1 Sidoarjo
Jurusan	---	---	IPS
Tahun Masuk-Lulus	2003– 2009	2009 – 2012	2012– 2015

C. Kegiatan Penunjang

Nama Kegiatan	Posisi	Tahun
Pengkaderan Fakultas Ekonomi dan Bisnis (E-CAMP) Universitas Narotama Surabaya	Panitia	2017
Workshop Pelatihan Ketenagakerjaan. Dinas Ketenagakerjaan Surabaya.	Peserta	2018

Surabaya, 19 Juli 2019
Pengusul,

Ryzka Pradana I.

Lampiran 2

Laporan Keuangan (Neraca) 2015-2018 dalam jutaan rupiah

	2018	2017	2016	2015
ASET				
ASET LANCAR				
kas dan setara kas	Rp 1,444,310.00	Rp 2,120,400.00	Rp 1,521,371.00	Rp 849,122.00
piutang usaha - netto	Rp 530,498.00	Rp 504,629.00	Rp 462,422.00	Rp 448,130.00
piutang lain-lain	Rp 30,121.00	Rp 33,395.00	Rp 41,959.00	Rp 29,500.00
persediaan	Rp 708,773.00	Rp 682,624.00	Rp 760,534.00	Rp 738,803.00
uang muka	Rp 60,942.00	Rp 76,785.00	Rp 80,814.00	Rp 33,692.00
pajak dibayar dimuka	Rp 11,072.00	Rp 16,559.00	Rp 350.00	Rp 833.00
biaya dibayar dimuka	Rp 7,805.00	Rp 5,598.00	Rp 7,371.00	Rp 3,483.00
JUMLAH ASET LANCAR	Rp 2,793,521.00	Rp 3,439,990.00	Rp 2,874,821.00	Rp 2,103,565.00
ASET TIDAK LANCAR				
obligasi pemerintah	Rp 735,084.00			
aset keuangan tidak lancar	Rp 837.00	Rp 206.00	Rp 1,438.00	Rp 1,613.00
penyertaan saham pada entitas asosiasi dan ventura bersama	Rp 101,506.00	Rp 81,530.00	Rp 192,913.00	Rp 150,440.00
hewan ternak produksi - netto	Rp 80,476.00	Rp 65,797.00	Rp 75,365.00	Rp 76,225.00
aset tetap - netto	Rp 1,453,135.00	Rp 336,398.00	Rp 1,042,072.00	Rp 1,160,712.00
aset tak berwujud - netto	Rp 9,672.00	Rp 8,298.00	Rp 8,551.00	Rp 13,763.00
aset pajak tangguhan	Rp 17,331.00	Rp 27,177.00	Rp 19,691.00	Rp 11,793.00
aset tidak lancar lainnya	Rp 364,309.00	Rp 216,500.00	Rp 24,347.00	Rp 21,884.00
Jumlah Aset Tidak Lancar	Rp 2,762,350.00	Rp 1,735,906.00	Rp 1,364,377.00	Rp 1,436,430.00
TOTAL ASET	Rp 5,555,871.00	Rp 5,175,896.00	Rp 4,239,198.00	Rp 3,539,995.00

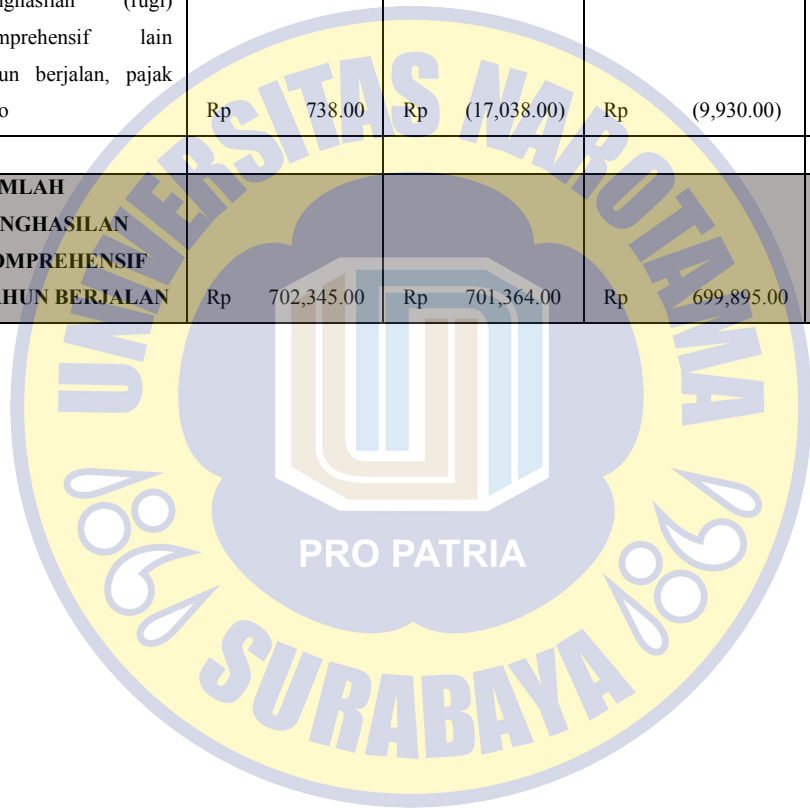
LIABILITAS DAN EKUITAS				
LIABILITAS JANGKA PENDEK				
Utang bank	Rp 26,397.00	Rp 2,234.00	Rp 2,703.00	Rp 2,539.00
Utang usaha	Rp 302,403.00	Rp 534,492.00	Rp 398,217.00	Rp 367,005.00
utang lain-lain	Rp 34.00	Rp 10.00	Rp 58.00	
utang dividen	Rp 192.00	Rp 34,209.00	Rp 59.00	Rp 59.00
Utang pajak	Rp 5,297.00	Rp 38,288.00	Rp 71,224.00	Rp 81,026.00
akrual	Rp 238,702.00	Rp 184,417.00	Rp 98,044.00	Rp 86,288.00
utang jangka panjang yg jatuh tempo				
utang bank	Rp 34,556.00			
utang pembelian mesin	Rp 27,153.00	Rp 26,520.00	Rp 23,221.00	Rp 24,710.00
utang sewa pembiayaan	Rp 427.00	Rp 455.00		
JUMLAH LIABILITAS JANGKA PENDEK	Rp 635,161.00	Rp 820,625.00	Rp 593,526.00	Rp 561,627.00
LIABILITAS JANGKA PANJANG				
Liabilitas pajak tangguhan	Rp 14,762.00	Rp 25,588.00	Rp 38,960.00	Rp 51,491.00
Kewajiban manfaat karyawan	Rp 80,304.00	Rp 73,266.00	Rp 45,495.00	Rp 29,465.00
Utang jangka panjang setelah dikurangi bagian jatuh tempo dalam satu tahun:				
utang bank	Rp 17,278.00			
utang pembelian mesin	Rp 31,787.00	Rp 56,821.00	Rp 71,986.00	Rp 99,905.00
utang sewa pembiayaan	Rp 1,623.00	Rp 1,885.00		
JUMLAH LIABILITAS JANGKA PANJANG	Rp 145,754.00	Rp 157,560.00	Rp 156,441.00	Rp 180,861.00
JUMLAH LIABILITAS	Rp 780,915.00	Rp 978,185.00	Rp 749,967.00	Rp 742,488.00

EKUITAS				
Ekuitas yang diatribusikan kepada pemilik entitas induk				
modal saham				
Diotorisasi 30.000.000.000 saham dengan nilai nominal Rp 50,- (jumlah penuh) per lembar Modal ditempatkan dan disetor penuh 11.553.528.000 lembar saham	Rp 77,676.00	Rp 577,676.00	Rp 577,676.00	Rp 577,676.00
tambahan modal disetor	Rp 51,251.00	Rp 51,251.00	Rp 51,130.00	Rp 51,130.00
Keuntungan (kerugian) pengukuran kembali program imbalan pasti - Bersih	Rp (17,815.00)	Rp (19,245.00)	Rp (2,440.00)	Rp 7,293.00
saldo laba :				
cadangan khusus	Rp 50.00	Rp 50.00	Rp 26.00	Rp 26.00
telah ditentukan penggunaannya	Rp 135,100.00	Rp 135,100.00	Rp 135,100.00	Rp 135,100.00
belum ditentukan penggunaannya	Rp 3,914,010.00	Rp 3,331,761.00	Rp 2,711,990.00	Rp 2,009,632.00
Ekuitas yang diatribusikan kepada pemilik entitas induk	Rp 4,660,272.00	Rp 4,076,593.00	Rp 3,473,483.00	Rp 2,780,858.00
kepentingan non pengendali	Rp 114,684.00	Rp 121,118.00	Rp 15,750.00	Rp 16,646.00
Jumlah Ekuitas	Rp 4,774,956.00	Rp 4,197,711.00	Rp 3,489,233.00	Rp 2,797,504.00
Jumlah Liabilitas Dan Ekuitas	Rp 5,555,871.00	Rp 5,175,896.00	Rp 4,239,200.00	Rp 3,539,992.00

Laporan Keuangan (laba rugi) 2015 – 2018 dalam jutaan rupiah

PENJUALAN	Rp 5,472,882.00	Rp 4,879,559.00	Rp 4,685,987.00	Rp 4,393,932.00
BEBAN POKOK PENJUALAN	Rp (3,516,606.00)	Rp (3,043,936.00)	Rp (3,052,883.00)	Rp (3,011,443.00)
LABA BRUTO	Rp 1,956,276.00	Rp 1,835,623.00	Rp 1,633,104.00	Rp 1,382,489.00
beban penjualan	Rp (855,358.00)	Rp (689,769.00)	Rp (634,650.00)	Rp (593,015.00)
beban administrasi	Rp (196,900.00)	Rp (172,082.00)	Rp (136,486.00)	Rp (136,835.00)
laba (rugi) selisih kurs - bersih	Rp (25,851.00)	Rp (13,886.00)	Rp 2,518.00	Rp (145.00)
laba (rugi) penjualan aset tetap	Rp (2,900.00)	Rp (21.00)	Rp 669.00	Rp 4,350.00
laba selisih nilai wajar hewan ternak	Rp 4,030.00	Rp 4,731.00		
lain-lain bersih	Rp 13,268.00	Rp 3,699.00	Rp 23,830.00	Rp 36,021.00
jumlah	Rp (1,063,711.00)	Rp (867,328.00)	Rp (744,119.00)	Rp (689,624.00)
Laba Dari Usaha	Rp 892,565.00	Rp 968,295.00	Rp 888,985.00	Rp 692,865.00
pendapatan keuangan	Rp 60,084.00	Rp 70,510.00	Rp 50,177.00	Rp 36,301.00
beban keuangan	Rp (2,107.00)	Rp (1,497.00)	Rp (2,057.00)	Rp (2,314.00)
bagian rugi neto entitas asosiasi dan ventura bersama	Rp (1,524.00)	Rp (2,116.00)	Rp (4,624.00)	Rp (26,177.00)
jumlah	Rp 56,453.00	Rp 66,897.00	Rp 43,496.00	Rp 7,810.00
laba sebelum beban pajak penghasilan	Rp 949,018.00	Rp 1,035,192.00	Rp 932,482.00	Rp 700,675.00
beban pajak penghasilan	Rp (247,411.00)	Rp (316,790.00)	Rp (222,657.00)	Rp (177,575.00)
LABA TAHUN BERJALAN	Rp 701,607.00	Rp 718,402.00	Rp 709,825.00	Rp 523,100.00
penghasilan (rugi)				

komprehensif lain :				
Pos yang tidak akan direklasifikasikan ke laba rugi:				
Skema pengukuran manfaat imbalan pasti	Rp 984.00	Rp (22,718.00)	Rp (13,241.00)	Rp 1,465.00
Pajak terkait dengan pos yang tidak akan direklasifikasikan	Rp (246.00)	Rp 5,680.00	Rp 3,310.00	Rp (366.00)
Penghasilan (rugi) komprehensif lain tahun berjalan, pajak neto	Rp 738.00	Rp (17,038.00)	Rp (9,930.00)	Rp 1,099.00
JUMLAH PENGHASILAN KOMPREHENSIF TAHUN BERJALAN	Rp 702,345.00	Rp 701,364.00	Rp 699,895.00	Rp 524,199.00



Lampiran 3

Sertifikat Conference

CERTIFICATE

THIS CERTIFICATE IS PROUDLY PRESENTED TO

RYZKA PRADANA INDYANTI

In recognition and appreciation of your contributions as

Presenter

2ND WORLD CONFERENCE

ON MANAGEMENT, BUSINESS, ACCOUNTING, SUSTAINABILITY DEVELOPMENT,

ENGINEERING, COMPUTER & APPLIED SCIENCE

IBIS STYLE SURABAYA, INDONESIA, AUGUST 3 & 4 2019

DR. N. HUSMAN SETIawan
MKT-DEARBURY

PROF. DR. AGUS LUTHI BINUHON
LIHM-KUALA LUMPUR


PROF. ANTONIO CHRISTOPHER
CHANGMAH UNIVERSITY TRUSMI

DANI HARIMOTO, PHD
UNIVERSITY OF DERBY, UK


Logos of various organizations: UTHM, UNIVERSITY OF DERBY, IPEST, and others.

Lampiran 4

Berita Acara Bimbingan



UNIVERSITAS
Maritim
Raja Ali Haji





**FAKULTAS
EKONOMI DAN BISNIS**


BERITA ACARA BIMBINGAN SKRIPSI

No. Dokumen: 00000000000000000000
Tgl. Bim. : 13-08-2019
Hal. 1/1

1. NAMA MAHASISWA : RYZKA PRADANA INDIYANTI
 2. NIM : 01219050
 3. FAKULTAS : EKONOMI DAN BISNIS
 4. PROGRAM STUDI : MANAJEMEN
 5. TINGK SKRIPSI :
 6. TANGGAL PENGADUAN : 03 Maret 2019
 7. NAMA PEMBIMBING I : Dr. WAHYUDIONO, SE., MM
 8. NAMA PEMBIMBING II :
 9. URAIAN KONSULTASI :

NO	TANGGAL	JAWAB REVISIAN PENELITIAN	MONITORING CATATAN	SARAF PEMBIMBING
1	06 Maret 2019	Observasi objek penelitian	Penyusunan proposal	(S)
2	15 Maret 2019	Observasi terhadap fenomena permasalahan	Selanjutnya dengan pengisian	(S)
3	06 April 2019	Mengidentifikasi masalah penelitian	Penyusunan proposal	(S)
4	22 April 2019	Kajian teoritis & Empiris	Selanjutnya dengan revisi	(S)
5	24 April 2019	Strategi dan Rasionalisasi teori	Selanjutnya dengan pengisian	(S)
6	24 April 2019	Perencanaan Metodologi penelitian	Selanjutnya dengan pengisian	(S)
7	18 Juni 2019	Perencanaan instrumen penelitian	Selanjutnya dengan pengisian	(S)
8	25 Juli 2019	Pengumpulan data	Selanjutnya dengan pengisian	(S)
9	23 Juli 2019	Analisis & Penggabungan Data	Selanjutnya dengan pengisian	(S)
10	07 Juli 2019	Deskripsi Hasil Penelitian	Selanjutnya dengan pengisian	(S)
11	07 Juli 2019	Interpretasi Hasil Penelitian	Selanjutnya dengan pengisian	(S)
12	13/8/2019	Kelengkapan Data	Selanjutnya dengan pengisian	(S)

10. TANGGAL SELESAI BIMBINGAN :
 11. TELAAH DIRYATUASIKAN DAN SIAP UNTUK DILAKUKAN:
 DOSEN PEMBIMBING I:

 Dr. WAHYUDIONO, SE., MM
 DOSEN PEMBIMBING II:

 R. HERMIEN TRIDAYANTI, SOK



SURABAYA, 13-08-2019

Lampiran 5

Plagiasi



Plagiarism Checker X Originality Report

Similarity Found: 9%

Date: Monday, August 12, 2019

Statistics: 890 words Plagiarized / 9962 Total words

Remarks: Low Plagiarism Detected - Your Document needs Optional Improvement.

BAB I

PENDAHULUAN latar Belakang Perkembangan dunia usaha di Indonesia semakin meningkat, banyaknya perusahaan baru yang lahir menjadi persaingan yang tajam antar perusahaan baik dalam negeri, maupun luar negeri. Sehingga pihak manajemen dituntut untuk lebih siap menghadapi masalah seperti perdagangan bebas. Hal ini juga yang mendorong pihak manajemen perusahaan untuk terus menjaga dan meningkatkan kinerja perusahaan, contohnya dengan selalu mengintropeksi kondisi perusahaan terutama dari segi keuangannya.

Fenomena tersebut menjelaskan bahwa perusahaan sebagai organisasi yang berorientasi pada keuntungan, harus selalu meningkatkan kuantitas serta kualitas usahanya, sehingga tujuan perusahaan dapat dicapai dan keuntungan yang didapatkan bisa maksimal. Untuk mencapai tujuan perusahaan diperlukan adanya strategi dalam mengelola manajemennya serta melakukan penilaian kinerja dengan melalui serangkaian analisis keuangan.

Kondisi kinerja keuangan perusahaan dapat dianalisa dengan laporan keuangan, yang pada umumnya terdiri dari neraca, laporan laba/rugi, dan laporan arus kas. Terdapat beberapa cara atau metode yang dapat digunakan dalam menganalisa laporan keuangan diantaranya adalah analisis Rasio, Analisis Nilai Tambah Pasar (Market Value Added), Analisis Nilai Tambah Ekonomis (EVA), Balance Score Card (BSC), Analisis Capital Asset, Managemen Equity dan liquidity (Camel) dan Du Pont System (Warsono, 2003:24). Dari beberapa metode yang ada, peneliti tertarik menggunakan metode Du Pont System untuk menganalisa laporan keuangan tersebut.

Analisa Du Pont System ini bersifat menyeluruh karena mencakup tingkat efisiensi